

Bilant
la data 31.03.2016

cod 01

- lei -

Nr Crt	Denumirea indicatorului A	Cod Rand B	Sold la inceputul anului 1	Sold la sfarsitul perioadei 2
A	ACTIVE	01	0	0
	ACTIVE NECURENTE	02	0	0
1.	Active fixe necorporale (ct.2030000+2050000+2060000+2080100+2080200+ 2330000-2800300-2800500-2800800-2900400- 2900500-2900800-2930100*)	03	2,060,292	1,856,043
2.	Instalatii tehnice, mijloace de transport, animale, plantatii, mobilier, aparatura birotica si alte active corporale (ct.2130100+2130200+2130300+2130400+2140000+2 310000-2810300-2810400-2910300-2910400- 2930200*)	04	124,335,621	122,192,008
3.	Terenuri si cladiri (ct. 2110100+2110200+2120101 +2120102+2120201+2120301+2120401+ 2120501+2120601+2120901+2310000-2810100- 2810200-2910100-2910200-2930200)	05	2,213,742,568	2,223,900,042
	Alte active nefinanciare (ct.2150000)	06	0	0
5.	Active financiare necurente (investitii pe termen lung) peste un an (ct.2600100+2600200+2600300+2650000+ 2670201+ 2670202+ 2670203+2670204+2670205+2670208 - 2960101-2960102 -2960103 -2960200), din care:	07	14,968,558	14,968,558
	Titluri de participare (ct.2600100+2600200+2600300-2960101- 2960102-2960103)	08	14,968,558	14,968,558
6.	Creante necurente – sume ce urmeaza a fi incasate dupa o perioada mai mare de un an (ct.4110201+4110208+4130200+4280202+4610201+ 4610209 - 4910200 - 4960200), din care:	09	0	0
	Creante comerciale necurente – sume ce urmeaza a fi incasate dupa o perioada mai mare de un an (ct 4110201+4110208+4130200+4610201 - 4910200 - 4960200)	10	0	0
7.	TOTAL ACTIVE NECURENTE (rd.03+04+05+06+07+09)	15	2,355,107,039	2,362,916,651
	ACTIVE CURENTE	18	0	0
1.	Stocuri (ct. 3010000+3020100+3020200+3020300+3020400+ 3020500+3020600+ 3020700+3020800+3020900+3030100+3030200+ 3040100+3040200+ 3050100+3050200+3070000+3090000+ 3310000+3320000+3410000+3450000+3460000+ 3470000+3490000+3510100+3510200+3540100+354 0500 +3540600+3560000+3570000+3580000+ 3590000+3610000+ 3710000+ 3810000+/-3480000+/- 3780000 -3910000-3920100-3920200-3930000- 3940100-3940500-3940600-3950100-3950200 - 3950300-3950400-3950600-3950700-3950800- 3960000 -3970000-3980000)	19	27,264,462	26,705,302
2.	Creante curente – sume ce urmeaza a fi incasate intr-o perioada mai mica de un an-	20	0	0
	Creante din operatiuni comerciale, avansuri si alte decoratari (ct. 2320000+2340000+4090101+4090102+4110101+411 0108 +4130100+4180000+4250000+4280102+4610101+46 10109 +4730109** +4810101+4810102+4810103+4810200+ 4810300+4810900+4820000+4830000+4890101+489 0301 -4910100-4960100+5120800), din care:	21	8,957,576	7,873,361
	Decoratari privind incheierea executiei bugetului de stat din anul curent (ct.4890101+4890301)	21.1	0	0

Nr	Denumirea indicatorului	Cod Rand	Sold la începutul anului	Sold la sfârșitul perioadei
Crt	A	B	1	2
	Creante comerciale si avansuri (ct.2320000+2340000+4090101+4090102+ 4110101+ 4110108+ 4130100 +4180000+4610101 - 4910100 - 4960100), din care :	22	8,785,080	6,713,264
	Avansuri acordate (ct. 2320000 + 2340000 + 4090101 + 4090102)	22.1	0	5,057,263
	Creante bugetare (ct. 4310100**+4310200** +4310300**+4310400**+4310500**+ 4310700** +4370100**+4370200**+4370300**+4420400+ 4420800**+4440000**+4460000**+4480200+ 4610102+4630000+4640000+4650100+4650200+466 0401 +4660402+4660500+4660900+4810101** +4810102**+ 4810103**+ 4810900**+4820000** - 4970000), din care:	23	78,319,580	101,402,799
	Creantele bugetului general consolidat (ct.4630000+4640000+4650100+4650200+4660401+4 660402+ 4660500+ 4660900 - 4970000)	24	77,676,893	100,748,038
	Creante din operatiuni cu fonduri externe nerambursabile si fonduri de la buget (ct.4500100+4500300+4500501+4500502+4500503+ 4500504+ 4500505+4500700+ 4510100+4510300 + 4510500 +4530100+ 4540100+4540301+4540302+ 4540501+ 4540502+4540503+ 4540504+4550100+ 4550301+4550302+ 4550303+ 4560100+ 4560303+ 4560309+ 4570100+4570201+4570202+4570203+ 4570205+4570206+4570209+4570301+4570302+ 4570309+ 4580100+ 4580301+4580302+ 4610103+ 4730103** +4740000+ 4760000), din care:	25	11,569,065	9,066,633
	Sume de primit de la Comisia Europeana / alti donatori (ct.4500100+4500300+4500501+4500502+4500503+ 4500504+ 4500505+4500700)	26	0	0
	imprumuturi pe termen scurt acordate (ct.2670101+2670102+2670103+2670104+2670105+ 2670108+ 2670601 +2670602+ 2670603+2670604+ 2670605+ 2670609+ 4680101+ 4680102 +4680103+ 4680104 +4680105+4680106+ 4680107+ 4680108+ 4680109 + 4690103+4690105+ 4690106+ 4690108+ 4690109)	27	0	1,581,120
	Total creante curente (rd. 21+23+25+27)	30	98,846,221	119,923,913
3.	Investitii pe termen scurt (ct.5050000-5950000)	31	0	0
4.	Conturi la trezorerii si institutii de credit :	32	0	0
	Conturi la trezorerie, casa in lei (ct. 5100000+5120101+5120501+5130101+5130301+513 0302 +5140101+5140301+5140302+5150101+5150103+51 50301 +5150500+5150600+5160101+5160301+5160302+51 70101+5170301+5170302+5200100+5210100+52103 00+5230000 +5250101+5250102+5250301+5250302+5250400+52 60000+5270000+5280000+5290101+5290201+52903 01+5290400+ 5290901+5310101+5500101 +5520000+5550101+5550400+ 5570101+5580101+5580201 +5590101+5600101+5600300+ 5600401+5610101+5610300 +5620101+5620300+5620401+5710100+5710300+57 10400 +5740101+5740102+5740301+ 5740302+5740400+5750100 +5750300+5750400- 7700000)	33	17,237,412	21,972,371
	Dobânda de incasat, alte valori, avansuri de trezorerie (ct.5180701+5320100+5320200+5320300+5320400+ 5320500+ 5320600+ 5320800+5420100)	33.1	368,189	501,446
	depozite	34	0	0

Nr	Denumirea indicatorului	Cod Rand	Sold la inceputul anului	Sold la sfarsitul perioadei
Crt	A	B	1	2
	Conturi la institutii de credit, BNR, casa in valuta (ct. 5110101+5110102+5120102+5120402+5120502+5130102+5130202+5140102+5140202+5150102+5150202+5150302+5160102+5160202+5170102+5170202+5290102+5290202+5290302+5290902+5310402+5410102+5410202+5500102+5550102+5550202+5570202+5580102+5580202+5580302+5580303+5590102+5590202+5600102+5600103+5600402+5610102+5610103+5620102+5620103+5620402)	35	437,034	325,093
	Dobanda de incasat, avansuri de trezorerie (ct. 5180702+5420200)	35.1	4,169	14,581
	depozite	36	0	0
	Total disponibilitati si alte valori (rd.33+33.1+35+35.1)	40	18,046,804	22,813,491
5.	Conturi de disponibilitati ale Trezoreriei Centrale si ale trezoreriilor teritoriale (ct. 5120600+5120700+5120901+5120902+5121000+5240100+ 5240200+5240300-7700000)	41	0	0
	Dobanda de incasat (ct. 5180701+ 5180702)	41.1	0	0
	Cheltuieli in avans (ct. 4710000)	42	105,052	34,225
7.	TOTAL ACTIVE CURENTE (rd.19+30+31+40+41+41.1+42)	45	144,262,539	169,476,931
8.	TOTAL ACTIVE (rd.15+45)	46	2,499,369,578	2,532,393,582
B	DATORII	50	0	0
	DATORII NECURENTE- sume ce urmeaza a fi platite dupa o perioada mai mare de un an	51	0	0
1.	Sume necurente- sume ce urmeaza a fi platite dupa o perioada mai mare de un an (ct. 2690200+4010200+4030200+4040200+4050200+4280201+ 4620201+ 4620209 + 5090000), din care:	52	10,517,758	8,942,041
	Datorii comerciale (ct. 4010200+4030200+ 4040200+4050200+ 4620201)	53	2,734,222	1,157,332
2.	Imprumuturi pe termen lung (ct. 1610200+1620200+1630200+1640200+1650200 +1660201+ 1660202+1660203+ 1660204+1670201+ 1670202+1670203 +1670208 +1670209-1690200)	54	99,482,994	92,588,958
3.	Provizioane (ct. 1510201+1510202+1510203+1510204+1510208)	55	3,255,107	3,255,107
	TOTAL DATORII NECURENTE (rd.52+54+55)	58	113,255,859	104,786,106
	DATORII CURENTE - sume ce urmeaza a fi platite intr-o perioada de pâna la un an	59	0	0
1.	Datorii comerciale, avansuri si alte decontari (ct. 2690100+4010100+4030100+4040100+4050100+ 4080000+4190000+4620101+4620109+4730109+4810101+ 4810102+4810103+4810200+4810300+4810900+4820000+ 4830000+4890201+5090000+5120800), din care:	60	8,110,305	7,942,507
	Decontari privind incheierea executiei bugetului de stat din anul curent (ct. 4890201)	60.1	3,414,998	0
	Datorii comerciale si avansuri (ct. 4010100+4030100+4040100+4050100+ 4080000+ 4190000+ 4620101), din care:	61	8,110,305	7,915,521
	Avansuri primite (ct. 4190000)	61.1	0	7,505
2.	Datorii catre bugete (ct. 4310100+4310200+4310300+4310400+4310500+ 4310700+4370100+4370200+4370300+4400000+4410000+ 4420300+4420800+4440000+4460000+4480100+4550501+ 4550502+4550503+4620109+4670100+4670200+4670300+ 4670400+4670500+4670900+4730109+4810900+4820000), din care:	62	4,778,402	4,912,504

Nr	Denumirea indicatorului	Cod Rand	Sold la începutul anului	Sold la sfârșitul perioadei
Crt	A	B	1	2
	Datoriile institutiilor publice catre bugete	63	0	0
	Contributii sociale (ct.4310100+4310200+4310300+4310400+ 4310500+ 4310700+ 4370100+ 4370200+4370300)	63.1	2,949,986	3,052,672
	Sume datorate bugetului din Fonduri externe nerambursabile (ct.4550501+4550502+4550503)	64	0	0
3.	Datorii din operatiuni cu Fonduri externe nerambursabile si fonduri de la buget, alte datorii catre alte organisme internationale (ct.4500200+4500400+4500600+4510200+ 4510401+4540402+ 4540409+4510601+4510602 + 4510603+4510605+4510606+ 4510609+ 4520100 + 4520200+4530200+4540200+ 4540401+ 4540402+ 4540601+4540602+4540603+ 4550200+ 4550401+ 4550402+4550403+4550404+4550409+4560400+ 4580401+ 4580402+ 4580501+4580502+4590000+ 4620103+ 4730103)	65	0	0
	din care: sume datorate Comisiei Europene / alti donatori (ct.4500200+4500400+4500600+4590000+ 4620103)	66	0	0
4.	imprumuturi pe termen scurt - sume ce urmeaza a fi platite intr-o perioada de pâna la un an (ct.5180601+5180603+5180604+5180605+5180606 + 5180608+ 5180609+5180800+5190101+5190102 + 5190103+ 5190104+ 5190105+ 5190106+ 5190107+ 5190108+5190109+5190110+ 5190180+ 5190190)	70	0	1,581,120
5.	imprumuturi pe termen lung – sume ce urmeaza a fi platite in cursul exercitiului curent (ct.1610100+1620100+1630100+1640100+1650100+ 1660101+ 1660102 +1660103+1660104+1670101+ 1670102+1670103+ 1670108+1670109+ 1680100 + 1680200+1680300 +1680400+ 1680500+1680701+ 1680702+ 1680703+1680708+1680709 -1690100)	71	0	8,899,559
6.	Salariile angajatilor (ct.4210000+4230000+4260000+4270100+ 4270300+ 4280101)	72	5,746,305	6,033,555
7.	Alte drepturi cuvenite altor categorii de persoane (pensii, indemnizatii de somaj, burse) (ct.4220100+4220200+4240000+4260000+4270200+ 4270300+ 4290000+ 4380000), din care:	73	411,480	674,846
	Pensii, indemnizatii de somaj, burse	73.1	0	0
8.	Venituri in avans (ct.4720000)	74	309,769	464,391
9.	Provizioane (ct.1510101+1510102+1510103+1510104+ 1510108)	75	2,894,109	2,890,135
10.	TOTAL DATORII CURENTE (rd.60+62+65+70+71+72+73+74+75)	78	22,250,370	33,398,617
	TOTAL DATORII (rd.58+78)	79	135,506,229	138,184,723
12.	ACTIVE NETE = TOTAL ACTIVE – TOTAL DATORII = CAPITALURI PROPRII (rd.80= rd.46-79 = rd.90)	80	2,363,863,349	2,394,208,859
C.	CAPITALURI PROPRII	83	0	0
1.	Rezerve, fonduri (ct.1000000+1010000+1020000+1030000+1040000+ 1050100+ 1050200+ 1050300+1050400+1050500+ 1060000+ 1320000+ 1330000+1390100)	84	2,164,633,578	2,173,620,163
2.	Rezultatul reportat (ct.1170000- sold creditor)	85	142,956,367	203,485,303
3.	Rezultatul reportat (ct.1170000- sold debitor)	86	0	0
4.	Rezultatul patrimonial al exercitiului (ct.1210000- sold creditor)	87	56,273,404	17,103,393
5.	Rezultatul patrimonial al exercitiului (ct.1210000- sold debitor)	88	0	0
6.	TOTAL CAPITALURI PROPRII (rd.84+85-86+87-88)	90	2,363,863,349	2,394,208,859

Primar
Ovidiu Iulian Portariuc



Director economic
Geanița Bulmagă

Cont Rezultat Patrimonial

la data 31.03.2016

cod 02

- lei -

Nr Crt	Denumirea indicatorului	Cod Rand	An precedent	An curent
	A		1	2
I.	VENITURI OPERATIONALE	01	0	0
1.	Venituri din impozite, taxe, contribuții de asigurări și alte venituri ale bugetelor (ct. 7300100+7300200+7310100+7310200+7320100+7330000+7340000+7350100+7350200+7350300+7350400+7350500+7350600+7360100+7390000+7450100+7450200+7450300+7450400+7450500+7450900+7460100+7460200+7460300+7460900)	02	66,649,567	64,754,170
2.	Venituri din activități economice (ct.7210000+7220000+7510100+7510200+/-7090000)	03	6,135,723	7,014,343
3.	Finanțări, subvenții, transferuri (ct.7510500+7710000+7720100+7720200+7740100+7740200+7750000+7760000+7780000+7790101+7790109)	04	7,130,109	4,671,286
	Alte venituri operaționale (ct. 7140000+7180000+7500000+7510300+7510400+7810200+7810300+7810401+7810402+7770000)	05	18,459,113	11,430,876
	TOTAL VENITURI OPERATIONALE (rd.02+03+04+05)	06	98,374,512	87,870,675
II.	CHELTUIELI OPERATIONALE	07	0	0
1.	Salariile și contribuțiile sociale aferente angajaților (ct. 6410000+6420000+6450100+6450200+6450300+6450400+6450500+6450600+6450800+6460000+6470000)	08	31,840,728	30,017,380
2.	Subvenții și transferuri (ct. 6700000+6710000+6720000+6730000+6740000+6750000+6760000+6770000+6780000+6790000)	09	12,259,803	12,245,116
3.	Stocuri, consumabile, lucrări și servicii executate de terți (ct. 6010000+6020100+6020200+6020300+6020400+6020500+6020600+6020700+6020800+6020900+6030000+6060000+6070000+6080000+6090000+6100000+6110000+6120000+6130000+6140000+6220000+6230000+6240100+6240200+6260000+6270000+6280000+6290100)	10	11,929,544	16,009,466
4.	Cheltuieli de capital, amortizări și provizioane (ct. 6290200+6810100+6810200+6810300+6810401+6810402+6820101+6820109+6820200+6890100+6890200)	11	1,976,474	1,099,003
5.	Alte cheltuieli operaționale (ct.6350000+6540000+6580101+6580109)	12	55,033	13,669,458
	TOTAL CHELTUIELI OPERATIONALE (rd.08+09+10+11+12)	13	58,061,582	73,040,423
III.	REZULTATUL DIN ACTIVITATEA OPERATIONALA	14	0	0
	- EXCEDENT (rd.06- rd.13)	15	40,312,930	42,050,408
	- DEFICIT (rd.13- rd.06)	16	0	27,220,156
IV.	VENITURI FINANCIARE (ct. 7630000+7640000+7650100+7650200+7660000+7670000+7680000+7690000+7860300+7860400)	17	634,305	3,988,681
V.	CHELTUIELI FINANCIARE (ct. 6630000+6640000+6650100+6650200+6660000+6670000+6680000+6690000+6860300+6860400+6860800)	18	934,170	1,112,250
VI.	REZULTATUL DIN ACTIVITATEA FINANCIARA	19	0	0
	- EXCEDENT (rd.17- rd.18)	20	0	2,879,882
	- DEFICIT (rd.18- rd.17)	21	299,865	3,451
VII.	REZULTATUL DIN ACTIVITATEA CURENTA	22	0	0
	- EXCEDENT (rd.15+20-16-21)	23	40,013,065	44,930,290

Nr Crt	Denumirea indicatorului	Cod Rand	An precedent	An curent
	A	B	1	2
	- DEFICIT (rd.16+21-15-20)	24	0	27,223,607
VIII.	VENITURI EXTRAORDINARE(ct.7910000)	25	108,150	17,770
IX.	CHELTUIELI EXTRAORDINARE (ct.6900000+6910000)	26	0	0
X.	REZULTATUL DIN ACTIVITATEA EXTRAORDINARA	27	0	0
	- EXCEDENT (rd.25-rd.26)	28	108,150	17,770
	- DEFICIT (rd.26-rd.25)	29	0	0
XI.	REZULTATUL PATRIMONIAL AL EXERCITIULUI	30	0	0
	- EXCEDENT (rd. 23+28-24-29)	31	40,121,215	44,948,060
	- DEFICIT (rd. 24+29-23-28)	32	0	27,223,607

Primar
Ovidiu Iulian Portariuc



Director economic
Geanina Bulmagă

Situatia fluxurilor de trezorerie (lei)

la data 31.03.2016

- lei -

Denumirea indicatorului	Cod Rand	Total:	Casa in lei 5310101	Buget de stat 5200100/77 00000	Buget local 5210100/770 0000	Buget asigurari sociale de stat 52501177000 00	Buget asigurari pentru somaj 574017700 000	Buget FNUASS 5710100/770 0000	Buget fond pentru mediu 5750100/77 00000	Buget trezoreria statului 5240100/77 00000	Buget institutiilor publice finantate integral din venituri proprii ct. 5600101/ 7700000	Buget institutiilor publice finantate din venituri proprii si subventii 5610101/ 7700000	Buget activitatii finantate din venituri proprii si buget activitatii de privatizare ct. 5620101/ 7700000	Buget imprumutu ri interne si externe ct. 5130101+ 5140101+ 5160101+ 5170101/ 7700000	Buget fonduri externe nerambursa bile (sursa D) ct. 5150103/ 7700000	Alte disponibilit ati (ct. 5xx)	
																	1
A	B																
I. NUMERAR DIN ACTIVITATEA OPERATIONALA	01	0	0	0	0	0	0	0	0	0	0	0	0	0	0	0	0
1. Incasari	02	80,643,563	4,541,210	0	56,045,307	0	0	0	0	0	4,976,399	4,092,195	1,687,926	8,939,557	0	0	360,969
2. Plati	03	56,105,900	4,402,596	541,793	41,572,224	0	0	0	0	0	4,554,795	3,616,091	1,357,975	0	0	0	602,219
3. Numerar net din activitatea operationala (rd. 02- rd.03)	04	24,537,663	138,614	-541,793	14,473,083	0	0	0	0	0	421,604	476,104	329,951	8,939,557	0	0	-241,250
II. NUMERAR DIN ACTIVITATEA DE INVESTITII	05	0	0	0	0	0	0	0	0	0	0	0	0	0	0	0	0
1. Incasari	06	43,226	0	0	43,226	0	0	0	0	0	0	0	0	0	0	0	0
2. Plati	07	6,160,688	0	0	626,327	0	0	0	0	0	0	0	0	0	0	0	0
3. Numerar net din activitatea de investitii (rd.06-07)	08	-6,117,462	0	0	-583,101	0	0	0	0	0	0	0	0	5,534,361	0	0	0
III. NUMERAR DIN ACTIVITATEA DE FINANTARE	09	0	0	0	0	0	0	0	0	0	0	0	0	-5,534,361	0	0	0
1. Incasari	10	2,094,838	0	0	0	0	0	0	0	0	1,254,645	0	326,475	0	0	0	0
2. Plati	11	4,717,610	0	0	4,203,892	0	0	0	0	0	0	0	0	0	0	0	513,718
3. Numerar net din activitatea de finantare (rd.10-rd.11)	12	-2,622,772	0	0	-4,203,892	0	0	0	0	0	1,254,645	0	326,475	0	0	0	513,718
IV. CRESTEREA (DESCRESTEREA) NETA DE NUMERAR SI ECHIVALENT DE NUMERAR (rd.04+rd.08+rd.12)	13	15,797,429	138,614	-541,793	9,686,090	0	0	0	0	0	1,676,249	476,104	656,426	3,405,196	0	0	-241,250
V. NUMERAR SI ECHIVALENT DE NUMERAR LA INCEPUTUL ANULUI	14	17,237,412	0	0	2,528,786	0	0	0	0	0	3,632,695	3,064	633,293	8,939,557	0	0	1,500,017
- sume recuperate din excedentului anului precedent	14.1	0	0	0	0	0	0	0	0	0	0	0	0	0	0	0	0
- sume utilizate din excedentului anului precedent	14.2	1,581,120	0	0	0	0	0	0	0	0	1,254,645	0	326,475	0	0	0	0
Sume transferate din disponibiliti neutilizata la finele anului precedent	14.3	8,939,557	0	0	0	0	0	0	0	0	0	0	0	8,939,557	0	0	0

VI. NUMERAR SI ECHIVALENT DE NUMERAR LA SFARSTITUL PERIOADEI (rd.13+rd.14+rd14.1- rd14.2-rd14.3)	15	22,514,164	138,614	-541,79	12,214,876	0	0	0	0	0	4,054,299	479,168	963,244	3,405,196	0	1,258,767
---	----	------------	---------	---------	------------	---	---	---	---	---	-----------	---------	---------	-----------	---	-----------

Primar
Ovidiu Iftin Portariuc

Director economic
Geanina Bulmagă

Situatia fluxurilor de trezorerie (lei si valuta)
la data 31.03.2016

- lei -

Denumirea indicatorului	Cod Rand	Total	Casa in valuta 5310.402	Total 5XX	512.04.02	515.02.02	550.01.02	512.01.02	8	9	10	11	12	13	14	15
A	B	1	2	3	4	5	6	7	8	9	10	11	12	13	14	15
I. NUMERAR DIN ACTIVITATEA OPERATIONALA	01	0	0	0	0	0	0	0	0	0	0	0	0	0	0	0
1. Incasari	02	4,272,081	0	4,272,081	0	1,805	17,770	4,252,506	0	0	0	0	0	0	0	0
2. Plati	03	4,473,344	0	4,473,344	0	181,851	8,212	4,283,281	0	0	0	0	0	0	0	0
3. Numerar net din activitatea operationala (rd. 02- rd.03)	04	-201,263	0	-201,263	0	-180,046	9,558	-30,775	0	0	0	0	0	0	0	0
II. NUMERAR DIN ACTIVITATEA DE INVESTITII	05	0	0	0	0	0	0	0	0	0	0	0	0	0	0	0
1. Incasari	06	0	0	0	0	0	0	0	0	0	0	0	0	0	0	0
2. Plati	07	0	0	0	0	0	0	0	0	0	0	0	0	0	0	0
3. Numerar net din activitatea de investitii (rd.06-07)	08	0	0	0	0	0	0	0	0	0	0	0	0	0	0	0
III. NUMERAR DIN ACTIVITATEA DE FINANTARE	09	0	0	0	0	0	0	0	0	0	0	0	0	0	0	0
1. Incasari	10	89,322	0	89,322	0	0	0	89,322	0	0	0	0	0	0	0	0
2. Plati	11	0	0	0	0	0	0	0	0	0	0	0	0	0	0	0
3. Numerar net din activitatea de finantare (rd.10-rd.11)	12	89,322	0	89,322	0	0	0	89,322	0	0	0	0	0	0	0	0
IV. CRESTEREA (DESCRESTEREA) NETA DE NUMERAR SI ECHIVALENT DE NUMERAR (rd.04+rd.08+rd.12)	13	-111,941	0	-111,941	0	-180,046	9,558	58,547	0	0	0	0	0	0	0	0
V. NUMERAR SI ECHIVALENT DE NUMERAR LA INCEPUTUL ANULUI	14	437,034	0	437,034	0	86	89,066	347,882	0	0	0	0	0	0	0	0
1. Diferente de curs favorabile	15	0	0	0	0	0	0	0	0	0	0	0	0	0	0	0
2. Diferente de curs nefavorabile	16	0	0	0	0	0	0	0	0	0	0	0	0	0	0	0
VI. NUMERAR SI ECHIVALENT DE NUMERAR LA SFARSITUL PERIOADEI (rd.13+14 +15-16)	17	325,093	0	325,093	0	-179,960	98,624	406,429	0	0	0	0	0	0	0	0



Primar
Ovidiu Iulian Portariuc

Director economic
Geanina Bulmeaga

Contul de executie a bugetului institutie publice si activitatilor finantate integral sau partial din venituri proprii (de subordonare locala) -venituri

31 Martie 2016

Cod Anexa: Anexa 09

Denumirea indicatorului	Cod Rand	Prevederi bugetare anuale aprobate la finele perioadei de raportare	Prevederi bugetare trimestriale cumulate	Drepturi constatate Total, din care:	Drepturi constatate din anii precedenti	Drepturi constatate din anul curent	Incasari realizate	Stingeri pe alte cai decat incasari	Drepturi constatate de incasat
A	B	1	2	3	4	5	6	7	8
TOTAL VENITURI -2	00.01	48,810,020	13,419,820	14,393,697	2,044,056	12,349,641	12,337,640	0	2,056,057
I. VENITURI CURENTE	00.02	30,080,420	8,324,870	8,491,793	1,573,823	6,917,970	6,905,969	0	1,585,824
C. VENITURI NEFISCALE	00.12	30,080,420	8,324,870	8,491,793	1,573,823	6,917,970	6,905,969	0	1,585,824
C1. VENITURI DIN PROPRIETATE	00.13	620,050	174,950	94,559	12,709	81,850	73,679	0	20,880
Venituri din proprietate	30.10	618,550	173,450	94,559	12,709	81,850	73,679	0	20,880
Venituri din concesiuni si inchirieri *)	30.10.05	603,550	170,950	94,251	12,709	81,542	73,371	0	20,880
Alte venituri din concesiuni si inchirieri de catre institutiile publice	30.10.05.30	603,550	170,950	94,251	12,709	81,542	73,371	0	20,880
Alte venituri din proprietate	30.10.50	15,000	2,500	308	0	308	308	0	0
Venituri din dobanzi	31.10	1,500	1,500	0	0	0	0	0	0
Alte venituri din dobanzi	31.10.03	1,500	1,500	0	0	0	0	0	0
C2. VANZARI DE BUNURI SI SERVICII	00.14	29,460,370	8,149,920	8,397,234	1,561,114	6,836,120	6,832,290	0	1,564,944
Venituri din prestari de servicii si alte activitati	33.10	29,414,170	8,139,720	8,356,554	1,554,334	6,802,220	6,798,284	0	1,558,270
Taxe si alte venituri in invatamant	33.10.05	249,350	82,600	49,419	0	49,419	49,419	0	0
Venituri din prestari de servicii	33.10.08	838,000	239,000	226,177	9,365	216,812	213,610	0	12,567
Contributia elevilor si studentilor pentru internate, camine si caritate	33.10.14	6,608,930	2,130,610	1,485,957	50,206	1,435,751	1,404,102	0	81,855
Venituri din organizarea de cursuri de calificare si conversie profesionala, specializare si perfectionare	33.10.17	30,000	6,000	4,924	0	4,924	4,924	0	0
Venituri din serbari si spectacole scolare, manifestari culturale, artistice si sportive	33.10.19	1,016,500	221,500	330,024	44,451	285,573	295,693	0	34,331


Venituri din contractele incheiate cu casele de asigurari sociale de sanatate	33.10.21	18,346,890	1,444,891	4,378,785	4,407,145	0	0	1,416,531
Venituri din contractele incheiate cu directiile de sanatate publica din sume alocate de la bugetul de stat	33.10.30	1,600,000	0	313,516	313,516	0	0	0
Venituri din contractele incheiate cu directiile de sanatate publica din sume alocate din veniturile proprii ale Ministerului Sanatatii	33.10.31	500,000	0	49,300	49,300	0	0	0
Alte venituri din prestari de servicii si alte activitati	33.10.50	224,500	5,421	68,140	60,575	0	0	12,986
Amenzi, penalitati si confiscari	35.10	12,000	6,780	2,983	3,089	0	0	6,674
Alte amenzi, penalitati si confiscari	35.10.50	12,000	6,780	2,983	3,089	0	0	6,674
Diverse venituri	36.10	34,200	0	30,917	30,917	0	0	0
Alte venituri	36.10.50	34,200	0	30,917	30,917	0	0	0
Varsaminte din sectiunea de functionare pentru finantarea sectiunii de dezvoltare a bugetului local	37.10.03	-350,000	-50,000	0	0	0	0	0
Varsaminte din sectiunea de functionare	37.10.04	350,000	50,000	0	0	0	0	0
III. OPERATIUNI FINANCIARE	00.16	0	0	1,581,121	1,581,121	0	0	0
Incasari din rambursarea imprumuturilor acordate	40.10	0	0	1,581,121	1,581,121	0	0	0
Sume utilizate din excedentul anului precedent pentru efectuarea de cheltuieli	40.10.15	0	0	1,581,121	1,581,121	0	0	0
Sume utilizate de administratiile locale din excedentul anului precedent pentru sectiunea de functionare	40.10.15.01	0	0	1,581,121	1,581,121	0	0	0
IV. SUBVENTII	00.17	18,729,600	470,233	3,850,550	3,850,550	0	0	470,233
Subventii de la alte administratii	43.10	18,729,600	0	3,850,550	3,850,550	0	0	0
Subventii pentru institutii publice	43.10.09	16,623,600	0	3,850,550	3,850,550	0	0	0
Subventii pentru institutii publice destinate sectiunii de dezvoltare	43.10.19	2,106,000	219,000	0	0	0	0	0
Sume primite de la UE/alti donatori in contul platilor efectuate si prefinantari	45.10	0	470,233	0	0	0	0	470,233
Fondul European de Dezvoltare Regionala	45.10.01	0	470,233	0	0	0	0	470,233
Sume primite in contul platilor efectuate in anii anteriori	45.10.01.02	0	470,233	0	0	0	0	470,233

SECTIUNEA DE FUNCTIONARE

Denumirea indicatorului	Cod Rand	Prevederi bugetare anuale aprobate la finele perioadei de raportare	Prevederi bugetare trimestriale cumulate	Drepturi constatate Total, din care:	Drepturi constatate din anii precedenti	Drepturi constatate din anul curent	Incasari realizate	Stingeri pe alte cai decat incasari	Drepturi constatate de incasat
A	B	1	2	3	4	5	6	7	8
TOTAL VENITURI -2Sectiune de functionare	00.01	48,810,020	13,419,820	14,393,697	2,044,056	12,349,641	12,337,640	0	2,056,057
I. VENITURI CURENTE	00.02	30,080,420	8,324,870	8,491,793	1,573,823	6,917,970	6,905,969	0	1,585,824
C. VENITURI NEFISCALE	00.12	30,080,420	8,324,870	8,491,793	1,573,823	6,917,970	6,905,969	0	1,585,824
C1. VENITURI DIN PROPRIETATE	00.13	620,050	174,950	94,559	12,709	81,850	73,679	0	20,880
Venituri din proprietate	30.10	618,550	173,450	94,559	12,709	81,850	73,679	0	20,880
Venituri din concesiuni si inchirieri *)	30.10.05	603,550	170,950	94,251	12,709	81,542	73,371	0	20,880
Alte venituri din concesiuni si inchirieri de catre institutiile publice	30.10.05.30	603,550	170,950	94,251	12,709	81,542	73,371	0	20,880
Alte venituri din proprietate	30.10.50	15,000	2,500	308	0	308	308	0	0
Venituri din dobanzi	31.10	1,500	1,500	0	0	0	0	0	0
Alte venituri din dobanzi	31.10.03	1,500	1,500	0	0	0	0	0	0
C2. VANZARI DE BUNURI SI SERVICII	00.14	29,460,370	8,149,920	8,397,234	1,561,114	6,836,120	6,832,290	0	1,564,944
Venituri din prestari de servicii si alte activitati	33.10	29,414,170	8,139,720	8,356,554	1,554,334	6,802,220	6,798,284	0	1,558,270
Taxe si alte venituri in invatamant	33.10.05	249,350	82,600	49,419	0	49,419	49,419	0	0
Venituri din prestari de servicii	33.10.08	838,000	239,000	226,177	9,365	216,812	213,610	0	12,567
Contributia elevilor si studentilor pentru internate, camine si cantine	33.10.14	6,608,930	2,130,610	1,485,957	50,206	1,435,751	1,404,102	0	81,855
Venituri din organizarea de cursuri de calificare si conversie profesionala, specializare si perfectionare	33.10.17	30,000	6,000	4,924	0	4,924	4,924	0	0
Venituri din serbari si spectacole scolare, manifestari culturale, artistice si sportive	33.10.19	1,016,500	221,500	330,024	44,451	285,573	295,693	0	34,331
Venituri din contractele incheiate cu casele de asigurari sociale de sanatate	33.10.21	18,346,890	4,786,510	5,823,676	1,444,891	4,378,785	4,407,145	0	1,416,531
Venituri din contractele incheiate cu directiile de sanatate publica din sume alocate de la bugetul de stat	33.10.30	1,600,000	394,500	313,516	0	313,516	313,516	0	0
Venituri din contractele incheiate cu directiile de sanatate publica din sume alocate din veniturile proprii ale Ministerului Sanatatii	33.10.31	500,000	200,000	49,300	0	49,300	49,300	0	0

Alte venituri din prestari de servicii si alte activitati	33.10.50	224,500	79,000	73,561	5,421	68,140	60,575	0	12,986
Amenzi, penalitati si confiscari	35.10	12,000	2,000	9,763	6,780	2,983	3,089	0	6,674
Alte amenzi, penalitati si confiscari	35.10.50	12,000	2,000	9,763	6,780	2,983	3,089	0	6,674
Diverse venituri	36.10	34,200	8,200	30,917	0	30,917	30,917	0	0
Alte venituri	36.10.50	34,200	8,200	30,917	0	30,917	30,917	0	0
Varsaminte din sectiunea de functionare pentru finantarea sectiunii de dezvoltare a bugetului local	37.10.03	-350,000	-50,000	0	0	0	0	0	0
Varsaminte din sectiunea de functionare	37.10.04	350,000	50,000	0	0	0	0	0	0
III. OPERATIUNI FINANCIARE	00.16	0	0	1,581,121	0	1,581,121	1,581,121	0	0
Incasari din rambursarea imprumuturilor acordate	40.10	0	0	1,581,121	0	1,581,121	1,581,121	0	0
Sume utilizate din excedentul anului precedent pentru efectuarea de chetuiici	40.10.15	0	0	1,581,121	0	1,581,121	1,581,121	0	0
Sume utilizate de administratiile locale din excedentul anului precedent pentru sectiunea de functionare	40.10.15.01	0	0	1,581,121	0	1,581,121	1,581,121	0	0
IV. SUBVENTII	00.17	18,729,600	5,094,950	4,320,783	470,233	3,850,550	3,850,550	0	470,233
Subventii de la alte administratii	43.10	18,729,600	5,094,950	3,850,550	0	3,850,550	3,850,550	0	0
Subventii pentru institutiile publice	43.10.09	16,623,600	4,875,950	3,850,550	0	3,850,550	3,850,550	0	0
Subventii pentru institutiile publice destinate sectiunii de dezvoltare	43.10.19	2,106,000	219,000	0	0	0	0	0	0
Sume primite de la UE/alti donatori in contul platilor efectuate si prefinantari	45.10	0	0	470,233	470,233	0	0	0	470,233
Fondul European de Dezvoltare Regionala	45.10.01	0	0	470,233	470,233	0	0	0	470,233
Sume primite in contul platilor efectuate in anii anteriori	45.10.01.02	0	0	470,233	470,233	0	0	0	470,233

Director economic
Geanina Bulmaga



Primar

Ovidiu Iulian Popescu


Contul de executie a bugetului institutie publice si activitatilor finantate integral sau partial din venituri proprii (de subordonare locala) -cheltuieli

31 Martie 2016

Cod Anexa: Anexa 11

10	Denumirea indicatorului	Cod Rand	Credite de angajament	Credite bugetare anuale aprobate la finele perioadei de raportare	Credite bugetare trimestriale cumulate	Angajamente bugetare	Angajamente legale	Plati efectuate	Angajamente legale de platit	Cheltuieli efective
	A	B	1	2	3	4	5	6	7	8
	Total	00.10	0	53,076,030	15,047,910	12,652,779	11,575,921	9,528,861	2,047,060	10,700,741
	Partea a II-a APARARE, ORDINE PUBLICA SI SIGURANTA NATIONALA	59.10	0	5,059,000	1,253,000	1,215,585	1,215,585	1,082,931	132,654	1,044,545
	Ordine publica si siguranta nationala	61.10	0	5,059,000	1,253,000	1,215,585	1,215,585	1,082,931	132,654	1,044,545
	Ordine publica	61.10.03	0	5,059,000	1,253,000	1,215,585	1,215,585	1,082,931	132,654	1,044,545
	Politie locala	61.10.03.04	0	5,059,000	1,253,000	1,215,585	1,215,585	1,082,931	132,654	1,044,545
	Partea a III-a CHELTUIELI SOCIAL-CULTURALE	63.10	0	45,563,030	13,100,910	10,954,575	9,877,717	8,022,356	1,855,361	9,045,045
	Invatamant	65.10	0	8,558,340	3,059,050	2,641,729	1,844,926	1,357,975	486,951	1,456,274
	invatamant prescolar si primar	65.10.03	0	2,913,880	915,120	906,128	657,594	480,707	176,887	512,554
	invatamant prescolar	65.10.03.01	0	2,913,880	915,120	906,128	657,594	480,707	176,887	512,554
	invatamant secundar	65.10.04	0	5,644,460	2,143,930	1,735,601	1,187,332	877,268	310,064	943,720
	invatamant secundar inferior	65.10.04.01	0	1,404,800	570,300	459,447	232,313	217,743	14,570	242,797
	invatamant secundar superior	65.10.04.02	0	4,239,660	1,573,630	1,276,154	955,019	659,525	295,494	700,923
	Sanatate	66.10	0	24,887,090	6,766,160	5,586,961	5,685,961	4,554,795	1,131,166	5,202,476
	Servicii medicale in unitati sanitare cu paturi	66.10.06	0	24,887,090	6,766,160	5,586,961	5,685,961	4,554,795	1,131,166	5,202,476
	Spitale generale	66.10.06.01	0	24,887,090	6,766,160	5,586,961	5,685,961	4,554,795	1,131,166	5,202,476
	Cultura, recreere si religie	67.10	0	12,117,600	3,275,700	2,725,885	2,346,830	2,109,586	237,244	2,386,295
	Servicii culturale	67.10.03	0	7,725,000	2,484,200	2,327,815	1,948,760	1,755,520	193,240	1,863,696
	Instituti publice de spectacole si concerte	67.10.03.04	0	7,725,000	2,484,200	2,327,815	1,948,760	1,755,520	193,240	1,863,696

Servicii recreative si sportive	67.10.05	0	4,392,600	791,500	398,070	398,070	354,066	44,004	522,599
Sport	67.10.05.01	0	4,392,600	791,500	398,070	398,070	354,066	44,004	522,599
Partea a IV-a SERVICII SI DEZVOLTARE PUBLICA, LOCUINTE, MEDIU SI APE	70.00	0	2,454,000	694,000	482,619	482,619	423,574	59,045	611,151
Locuinte, servicii si dezvoltare publica	70.10	0	2,021,600	497,300	330,983	330,983	314,604	16,379	434,388
Alte servicii in domeniile locuintelor, serviciilor si dezvoltarii comunale	70.10.50	0	2,021,600	497,300	330,983	330,983	314,604	16,379	434,388
Protectia mediului	74.10	0	432,400	196,700	151,636	151,636	108,970	42,666	176,763
Alte servicii in domeniul protectiei mediului	74.10.50	0	432,400	196,700	151,636	151,636	108,970	42,666	176,763
Partea a VII-a REZERVE, EXCEDENT/DEFICIT	96.10	0	-4,266,010	-1,628,090	0	0	2,808,779	-2,808,779	0
Excedent	98.10	0	-4,266,010	-1,628,090	0	0	2,808,779	-2,808,779	0



Ovidiu Iordan

Director economic
Geanina Bulmăgă

Contul de executie a bugetului local - venituri

31 Martie 2016

Cod Anexa: Anexa 12

Denumirea indicatorului	Cod Rand	Prevederi bugetare anuale aprobate la finele perioadei de raportare	Prevederi bugetare trimestriale cumulate	Drepturi constatate Total, din care:	Drepturi constatate din anii precedenti	Drepturi constatate din anul curent	Incasari realizate	Sfingeri pe alte cai decat incasari	Drepturi constatate de incasat
A	B	1	2	3	4	5	6	7	8
TOTAL VENITURI -1	00.01	187,977,590	59,265,590	157,260,259	77,676,893	79,583,366	56,221,300	290,035	100,748,924
I. VENITURI CURENTE	00.02	176,253,000	56,216,680	153,787,686	77,322,391	76,465,295	53,077,772	290,035	100,419,879
VENITURI PROPRII (00.02-11.02-37.02+00.15+00.16)	4990	89,981,110	31,939,050	130,066,958	77,676,893	52,390,065	29,027,999	290,035	100,748,924
A. VENITURI FISCALE	00.03	161,604,000	50,462,680	104,474,763	39,526,971	64,947,792	47,182,833	193,699	57,098,231
A1. IMPOZIT PE VENIT, PROFIT SI CASTIGURI DIN CAPITAL	00.04	50,190,000	14,748,680	12,270,850	0	12,270,850	12,270,850	0	0
A12. IMPOZIT PE VENIT, PROFIT, SI CASTIGURI DIN CAPITAL DE LA PERSOANE FIZICE	00.06	50,190,000	14,748,680	12,270,850	0	12,270,850	12,270,850	0	0
Impozit pe venit	03.02	1,065,000	275,000	415,324	0	415,324	415,324	0	0
Impozitul pe veniturile din transferul proprietatilor imobiliare din patrimoniul personal	03.02.18	1,065,000	275,000	415,324	0	415,324	415,324	0	0
Cote si sume defalcate din impozitul pe venit (se scad)	04.02	49,125,000	14,473,680	11,855,526	0	11,855,526	11,855,526	0	0
Cote defalcate din impozitul pe venit(se scad)	04.02.01	48,939,000	14,427,180	11,809,773	0	11,809,773	11,809,773	0	0
Sume alocate din cotele defalcate din impozitul pe venit pentru echilibrarea bugetelor locale	04.02.04	186,000	46,500	45,753	0	45,753	45,753	0	0
A3. IMPOZITE SI TAXE PE PROPRIETATE	00.09	16,200,000	7,585,000	48,143,424	27,039,842	21,103,582	6,819,020	92,582	41,231,822
Impozite si taxe pe proprietate	07.02	16,200,000	7,585,000	48,143,424	27,039,842	21,103,582	6,819,020	92,582	41,231,822
Impozit si taxa pe cladiri	07.02.01	13,515,000	6,520,000	43,263,066	25,167,429	18,095,637	5,458,435	84,111	37,720,520
Impozit pe cladiri de la persoane fizice *)	07.02.01.01	5,915,000	3,600,000	10,326,171	4,037,352	6,288,789	3,242,369	77,031	7,006,771
Impozit si taxa pe cladiri de la persoane juridice *)	07.02.01.02	7,600,000	2,920,000	32,936,895	21,130,047	11,806,848	2,216,066	7,080	30,713,749

Impozit si taxa pe teren	07.02.02	1,675,000	760,000	4,455,692	1,784,819	2,670,877	1,109,370	8,471	3,337,851
Impozit pe terenuri de la persoane fizice *)	07.02.02.01	700,000	355,000	2,473,525	1,136,281	1,337,244	798,796	6,099	1,668,630
Impozit si taxa pe teren de la persoane juridice *)	07.02.02.02	850,000	340,000	1,721,979	519,269	1,202,710	237,841	29	1,484,109
Impozit pe terenul din extravilan *)	07.02.02.03	125,000	65,000	260,188	129,269	130,919	72,733	2,343	185,112
Taxe judiciare de timbru si alte taxe de timbru	07.02.03	1,010,000	305,000	418,112	81,899	336,213	251,129	0	166,983
Alte impozite si taxe pe proprietate	07.02.50	0	0	6,554	5,695	859	86	0	6,468
A4. IMPOZITE SI TAXE PE BUNURI SI SERVICII	00.10	95,214,000	28,129,000	44,058,644	12,483,137	31,575,507	28,092,963	101,117	15,864,564
Sume defalcate din TVA (se scad)	11.02	86,234,000	24,219,000	24,026,000	0	24,026,000	24,026,000	0	0
Sume defalcate din taxa pe valoarea adaugata pentru finantarea cheltuielilor descentralizate la nivelul comunelor, oraselor, municipiilor, sectoarelor si Municipiului Bucuresti (se scad)	11.02.02	82,597,000	23,316,000	23,123,000	0	23,123,000	23,123,000	0	0
Sume defalcate din taxa pe valoarea adaugata pentru drumuri (se scad)	11.02.05	50,000	12,000	12,000	0	12,000	12,000	0	0
Sume defalcate din taxa pe valoarea adaugata pentru echilibrarea bugetelor locale (se scad)	11.02.06	2,646,000	656,000	656,000	0	656,000	656,000	0	0
Sume defalcate din taxa pe valoarea adaugata pentru finantarea invatamantului particular sau confesional acreditat	11.02.09	941,000	235,000	235,000	0	235,000	235,000	0	0
Alte impozite si taxe generate pe bunuri si servicii	12.02	15,000	5,000	34,873	30,693	4,180	4,784	0	30,089
Taxe hoteliere	12.02.07	15,000	5,000	34,873	30,693	4,180	4,784	0	30,089
Taxe pe servicii specifice	15.02	70,000	15,000	19,702	524	19,178	16,297	775	2,630
Impozit pe spectacole	15.02.01	70,000	15,000	19,702	524	19,178	16,297	775	2,630
Taxe pe utilizarea bunurilor, autorizarea utilizarii bunurilor sau pe desfasurarea de activitati	16.02	8,895,000	3,890,000	19,978,069	12,451,920	7,526,149	4,045,882	100,342	15,831,845
Impozit pe mijloacele de transport	16.02.02	5,700,000	2,490,000	17,790,444	11,783,267	6,007,177	2,534,365	90,202	15,165,877
Impozit pe mijloacele de transport detinute de persoane fizice *)	16.02.02.01	3,900,000	1,900,000	13,206,297	9,031,465	4,174,832	1,982,271	88,789	11,135,237
Impozit pe mijloacele de transport detinute de persoane juridice *)	16.02.02.02	1,800,000	590,000	4,584,147	2,751,802	1,832,345	552,094	1,413	4,030,640
Taxe si tarife pentru eliberarea de licente si autorizatii de functionare	16.02.03	770,000	300,000	572,850	210,768	362,082	312,432	944	259,474
Alte taxe pe utilizarea bunurilor, autorizarea utilizarii bunurilor sau pe desfasurare de activitati	16.02.50	2,425,000	1,100,000	1,614,775	457,885	1,156,890	1,199,085	9,196	406,494
A6. ALTE IMPOZITE SI TAXE FISCALE	00.11	0	0	1,845	3,992	-2,147	0	0	1,845
Alte impozite si taxe fiscale	18.02	0	0	1,845	3,992	-2,147	0	0	1,845

Alte impozite si taxe	18.02.50	0	0	0	1,845	3,992	-2,147	0	0	1,845
C. VENITURI NEFISCALE	00.12	14,649,000	754,000	49,312,923	37,795,420	11,517,503	5,894,939	96,336	43,321,648	
C1. VENITURI DIN PROPRIETATE	00.13	4,630,000	1,450,000	8,719,265	4,392,593	4,326,672	1,495,401	0	7,223,864	
Venituri din proprietate	30.02	4,630,000	1,450,000	8,719,265	4,392,593	4,326,672	1,495,401	0	7,223,864	
Venituri din concesiuni si inchirieri *)	30.02.05	4,530,000	1,450,000	8,719,265	4,392,593	4,326,672	1,495,401	0	7,223,864	
Alte venituri din concesiuni si inchirieri de catre institutiile publice	30.02.05.30	4,530,000	1,450,000	8,719,265	4,392,593	4,326,672	1,495,401	0	7,223,864	
Venituri din dividende *)	30.02.08	100,000	0	0	0	0	0	0	0	
Venituri din dividende de la alti platitori	30.02.08.02	100,000	0	0	0	0	0	0	0	
C2. VANZARI DE BUNURI SI SERVICII	00.14	10,019,000	4,304,000	40,593,658	33,402,827	7,190,831	4,399,538	96,336	36,097,784	
Venituri din prestari de servicii si alte activitati	33.02	260,000	67,000	155,860	92,584	63,276	63,270	0	92,590	
Venituri din prestari de servicii	33.02.08	140,000	35,000	123,907	91,610	32,297	32,297	0	91,610	
Contributia parintilor sau sustinatorilor legali pentru intretinerea copiilor in crese	33.02.10	105,000	28,000	26,932	0	26,932	26,932	0	0	
Contributia persoanelor beneficiare ale cantinelor de ajutor social	33.02.12	15,000	4,000	4,041	0	4,041	4,041	0	0	
Venituri din recuperarea cheltuielilor de judecata, imputatii si despagubiri	33.02.28	0	0	980	974	6	0	0	980	
Venituri din taxe administrative, eliberari permise	34.02	615,000	150,000	209,491	0	209,491	209,491	0	0	
Taxe extrajudiciare de timbru	34.02.02	615,000	150,000	209,446	0	209,446	209,446	0	0	
Alte venituri din taxe administrative, eliberari permise	34.02.50	0	0	45	0	45	45	0	0	
Amenzi, penalitati si confiscari	35.02	4,150,000	1,000,000	27,695,358	26,414,544	1,280,814	1,104,709	92	26,590,557	
Venituri din amenzi si alte sanctiuni aplicate potrivit dispozitiilor legale	35.02.01	4,150,000	1,000,000	27,685,203	26,404,372	1,280,831	1,104,709	92	26,580,402	
Venituri din amenzi si alte sanctiuni aplicate de catre alte institutii de specialitate	35.02.01.02	4,150,000	1,000,000	27,685,203	26,404,372	1,280,831	1,104,709	92	26,580,402	
Penalitati pentru nedepunerea sau depunerea cu intirziere declaratiei de impozite si taxe	35.02.02	0	0	10,155	10,172	-17	0	0	10,155	
Diverse venituri	36.02	4,927,000	3,020,000	12,465,949	6,895,699	5,570,250	2,955,068	96,244	9,414,637	
Venituri din aplicarea prescriptiei extinctive	36.02.01	10,000	2,000	120	0	120	120	0	0	
Taxe speciale	36.02.06	4,837,000	3,000,000	11,608,476	6,440,680	5,167,796	2,537,437	96,228	8,974,811	
Venituri din recuperarea cheltuielilor efectuate in cursul procesului de executare silita	36.02.14	65,000	15,000	457,570	454,001	3,569	18,682	16	438,872	
Sume provenite din finantarea bugetara a anilor precedenti	36.02.32	0	0	387,375	0	367,375	387,375	0	0	

	36.02.32.02	0	0	605	0	605	605	605	0
Sume provenite din finantarea bugetara a anilor precedenti, aferente sectiunii de dezvoltare		0	0	386,770	0	386,770	386,770	0	0
Sume provenite din finantarea bugetara a anilor precedenti, aferente sectiunii de functionare	36.02.32.03	0	0		0			0	0
Alte venituri	36.02.50	15,000	3,000	12,408	1,018	11,390	11,454	0	954
Transferuri voluntare, altele decat subventiile	37.02	67,000	67,000	67,000	0	67,000	67,000	0	0
Donatii si sponsorizari	37.02.01	67,000	67,000	67,000	0	67,000	67,000	0	0
Varsaminte din sectiunea de functionare pentru finantarea sectiunii de dezvoltare a bugetului local	37.02.03	-980,820	-655,000	-392,870	0	-392,870	-392,870	0	0
Varsaminte din sectiunea de functionare	37.02.04	980,820	655,000	392,870	0	392,870	392,870	0	0
II. VENITURI DIN CAPITAL									
Venituri din valorificarea unor bunuri	00.15	29,110	8,370	372,272	354,502	17,770	43,227	0	329,045
Venituri din valorificarea unor bunuri ale institutiilor publice	39.02	29,110	8,370	372,272	354,502	17,770	43,227	0	329,045
Venituri din valorificarea unor bunuri ale institutiilor publice	39.02.01	0	0	786	756	30	30	0	756
Venituri din vanzarea locuintelor construite din fondurile statului	39.02.03	3,340	1,020	3,344	0	3,344	3,344	0	0
Venituri din vanzarea unor bunuri apartinand domeniului privat al statului sau al unitatilor administrativ-teritoriale	39.02.07	1,780	110	177,926	171,887	6,039	1,784	0	176,142
Depozite speciale pentru constructii de locuinte	39.02.10	23,990	7,240	190,216	181,859	8,357	38,069	0	152,147
IV. SUBVENTII									
Subventii de la bugetul de stat	00.17	7,898,500	2,069,670	1,988,788	0	1,988,788	1,988,788	0	0
Subventii de la bugetul de stat catre bugetele locale necesare sustinerii derularii proiectelor finantate din fonduri externe nerambursabile (FEN) postaderare	42.02	7,898,500	2,069,670	1,988,788	0	1,988,788	1,988,788	0	0
Subventii pentru acordarea ajutorului pentru incalzirea locuintei cu lemne, carbuni, combustibili petrolieri	42.02.20	5,154,500	1,366,670	1,345,904	0	1,345,904	1,345,904	0	0
Subventii din bugetul de stat pentru finantarea sanatatii	42.02.34	90,000	10,000	810	0	810	810	0	0
Sume primite de la UE/alti donatori in contul platilor efectuate si prefinantari	42.02.41	2,654,000	693,000	642,074	0	642,074	642,074	0	0
Fondul European de Dezvoltare Regionala	45.02	3,796,980	970,870	1,111,513	0	1,111,513	1,111,513	0	0
Sume primite in contul platilor efectuate in anii anteriori	45.02.01	3,289,580	836,600	1,105,016	0	1,105,016	1,105,016	0	0
Fondul Social European	45.02.01.02	3,289,580	836,600	1,105,016	0	1,105,016	1,105,016	0	0
Sume primite in contul platilor efectuate in anii anteriori	45.02.02	507,400	134,270	6,497	0	6,497	6,497	0	0
Sume primite in contul platilor efectuate in anii anteriori	45.02.02.02	507,400	134,270	6,497	0	6,497	6,497	0	0

SECTIUNEA DE FUNCTIONARE

Denumirea indicatorului	Cod Rand	Prevederi bugetare anuale aprobate la finele perioadei de raportare	Prevederi bugetare trimestriale cumulate	Drepturi constatate Total, din care:	Drepturi constatate din anii precedenti	Drepturi constatate din anul curent	Incasari realizate	Stingeri pe alte cai decat incasari	Drepturi constatate de incasat
A	B	1	2	3	4	5	6	7	8
TOTAL VENITURI -1Sectiune de functionare	00.01	178,016,180	56,264,680	154,037,095	77,322,391	76,714,704	53,327,181	290,035	100,419,879
I. VENITURI CURENTE	00.02	175,272,180	55,561,680	153,394,211	77,322,391	76,071,820	52,684,297	290,035	100,419,879
VENITURI PROPRII (00.02-11.02-37.02+00.15+00.16) Sectiune de functionare	4990	89,952,000	31,930,680	129,694,081	77,322,391	52,371,690	28,984,167	290,035	100,419,879
A. VENITURI FISCALE	00.03	161,604,000	50,462,680	104,474,763	39,526,971	64,947,792	47,182,833	193,699	57,098,231
A1. IMPOZIT PE VENIT, PROFIT SI CASTIGURI DIN CAPITAL	00.04	50,190,000	14,748,680	12,270,850	0	12,270,850	12,270,850	0	0
A12. IMPOZIT PE VENIT, PROFIT, SI CASTIGURI DIN CAPITAL DE LA PERSOANE FIZICE	00.06	50,190,000	14,748,680	12,270,850	0	12,270,850	12,270,850	0	0
Impozit pe venit	03.02	1,065,000	275,000	415,324	0	415,324	415,324	0	0
Impozitul pe veniturile din transferul proprietatilor imobiliare din patrimoniul personal	03.02.18	1,065,000	275,000	415,324	0	415,324	415,324	0	0
Cote si sume defalcate din impozitul pe venit (se scad)	04.02	49,125,000	14,473,680	11,855,526	0	11,855,526	11,855,526	0	0
Cote defalcate din impozitul pe venit(se scad)	04.02.01	48,939,000	14,427,180	11,809,773	0	11,809,773	11,809,773	0	0
Suma alocate din cotele defalcate din impozitul pe venit pentru echilibrarea bugetelor locale	04.02.04	186,000	46,500	45,753	0	45,753	45,753	0	0
A3. IMPOZITE SI TAXE PE PROPRIETATE	00.09	16,200,000	7,585,000	48,143,424	27,039,842	21,103,582	6,819,020	92,582	41,231,822
Impozite si taxe pe proprietate	07.02	16,200,000	7,585,000	48,143,424	27,039,842	21,103,582	6,819,020	92,582	41,231,822
Impozit si taxa pe cladiri	07.02.01	13,515,000	6,520,000	43,263,066	25,167,429	18,095,637	5,458,435	84,111	37,720,520
Impozit pe cladiri de la persoane fizice *)	07.02.01.01	5,915,000	3,600,000	10,326,171	4,037,382	6,288,789	3,242,369	77,031	7,006,771
Impozit si taxa pe cladiri de la persoane juridice *)	07.02.01.02	7,600,000	2,920,000	32,936,895	21,130,047	11,806,846	2,216,066	7,080	30,713,749
Impozit si taxa pe teren	07.02.02	1,675,000	760,000	4,455,692	1,784,819	2,670,873	1,109,370	8,471	3,337,651
Impozit pe terenuri de la persoane fizice *)	07.02.02.01	700,000	355,000	2,473,525	1,136,281	1,337,244	798,796	6,099	1,668,630

Impozit si taxa pe teren de la persoane juridice *	07.02.02.02	850,000	340,000	1,721,979	519,269	1,202,711	237,841	29	1,484,109
Impozit pe terenul din extravilan *	07.02.02.03	125,000	65,000	260,188	129,269	130,919	72,733	2,343	185,112
Taxe judiciare de timbru si alte taxe de timbru	07.02.03	1,010,000	305,000	418,112	81,899	336,213	251,129	0	166,983
Alte impozite si taxe pe proprietate	07.02.50	0	0	6,554	5,695	859	86	0	6,468
A4. IMPOZITE SI TAXE PE BUNURI SI SERVICII	00.10	95,214,000	28,129,000	44,058,644	12,483,137	31,575,507	28,092,963	101,117	15,864,564
Sume defalcate din TVA (se scad)	11.02	86,234,000	24,219,000	24,026,000	0	24,026,000	24,026,000	0	0
Sume defalcate din taxa pe valoarea adaugata pentru finantarea cheltuielilor descentralizate la nivelul comunelor, oraselor, municipiilor, sectoarelor si Municipiului Bucuresti (se scad)	11.02.02	82,597,000	23,316,000	23,123,000	0	23,123,000	23,123,000	0	0
Sume defalcate din taxa pe valoarea adaugata pentru drumuri (se scad)	11.02.05	50,000	12,000	12,000	0	12,000	12,000	0	0
Sume defalcate din taxa pe valoarea adaugata pentru echilibrarea bugetelor locale (se scad)	11.02.06	2,646,000	656,000	656,000	0	656,000	656,000	0	0
Sume defalcate din taxa pe valoarea adaugata pentru finantarea invatamantului particular sau confesional ac: scitat	11.02.09	941,000	235,000	235,000	0	235,000	235,000	0	0
Alte impozite si taxe generale pe bunuri si servicii	12.02	15,000	5,000	34,873	30,693	4,180	4,784	0	30,089
Taxe hoteliere	12.02.07	15,000	5,000	34,873	30,693	4,180	4,784	0	30,089
Taxe pe servicii specifice	15.02	70,000	15,000	19,702	524	19,178	16,297	775	2,630
Impozit pe spectacole	15.02.01	70,000	15,000	19,702	524	19,178	16,297	775	2,630
Taxe pe utilizarea bunurilor, autorizarea utilizarii bunurilor sau pe desfasurarea de activitati	16.02	8,895,000	3,890,000	19,978,069	12,451,920	7,526,149	4,045,882	100,342	15,831,845
Impozit pe mijloacele de transport	16.02.02	5,700,000	2,490,000	17,790,444	11,783,267	6,007,177	2,534,365	90,202	15,165,877
Alte impozite pe mijloacele de transport deținute de persoane fizice *	16.02.02.01	3,900,000	1,900,000	13,206,297	9,031,465	4,174,832	1,982,271	88,789	11,135,237
Impozit pe mijloacele de transport deținute de persoane juridice *)	16.02.02.02	1,800,000	590,000	4,584,147	2,751,802	1,832,345	552,094	1,413	4,030,640
Taxe si tarife pentru eliberarea de licente si autorizatii de functionare	16.02.03	770,000	300,000	572,850	210,768	362,082	312,432	944	259,474
Alte taxe pe utilizarea bunurilor, autorizarea utilizarii bunurilor sau pe desfasurare de activitati	16.02.50	2,425,000	1,100,000	1,614,775	457,885	1,156,890	1,199,085	9,196	406,494
A6. ALTE IMPOZITE SI TAXE FISCALE	00.11	0	0	1,845	3,992	-2,147	0	0	1,845
Alte impozite si taxe fiscale	18.02	0	0	1,845	3,992	-2,147	0	0	1,845
Alte impozite si taxe	18.02.50	0	0	1,845	3,992	-2,147	0	0	1,845
C. VENITURI NEFISCALE	00.12	13,668,180	5,099,000	48,919,448	37,795,420	11,124,028	5,501,464	96,336	43,321,648

C1. VENITURI DIN PROPRIETATE	00.13	4,630,000	1,450,000	8,719,265	4,392,593	4,326.67	1,495,401	0	7,223,864
Venituri din proprietate	30.02	4,630,000	1,450,000	8,719,265	4,392,593	4,326,672	1,495,401	0	7,223,864
Venituri din concesiuni si inchirieri *)	30.02.05	4,530,000	1,450,000	8,719,265	4,392,593	4,326,672	1,495,401	0	7,223,864
Alte venituri din concesiuni si inchirieri de catre institutiile publice	30.02.05.30	4,530,000	1,450,000	8,719,265	4,392,593	4,326,672	1,495,401	0	7,223,864
Venituri din dividende *)	30.02.08	100,000	0	0	0	0	0	0	0
Venituri din dividende de la alti platitori	30.02.08.02	100,000	0	0	0	0	0	0	0
C2. VANZARI DE BUNURI SI SERVICII	00.14	9,038,180	3,649,000	40,200,183	33,402,827	6,797,356	4,006,063	96,336	36,097,784
Venituri din prestari de servicii si alte activitati	33.02	260,000	67,000	155,860	92,584	63,276	63,270	0	92,590
Venituri din prestari de servicii	33.02.08	140,000	35,000	123,907	91,610	32,297	32,297	0	91,610
Contributia parintilor sau sustinatorilor legali pentru intretinerea copiilor in crese	33.02.10	105,000	28,000	26,932	0	26,932	26,932	0	0
Contributia persoanelor beneficiare ale cantinelor de ajutor social	33.02.12	15,000	4,000	4,041	0	4,041	4,041	0	0
Venituri din recuperarea cheltuielilor de judecata, imputatii si despagubiri	33.02.28	0	0	980	974	6	0	0	980
Venituri din taxe administrative, eliberari permise	34.02	615,000	150,000	209,491	0	209,491	209,491	0	0
Taxe extrajudiciare de timbru	34.02.02	615,000	150,000	209,446	0	209,446	209,446	0	0
Alte venituri din taxe administrative, eliberari permise	34.02.50	0	0	45	0	45	45	0	0
Amenzi, penalitati si confiscari	35.02	4,150,000	1,000,000	27,695,358	26,414,544	1,280,814	1,104,709	92	26,590,557
Venituri din amenzi si alte sanctiuni aplicate potrivit dispozitiilor legale	35.02.01	4,150,000	1,000,000	27,685,203	26,404,372	1,280,831	1,104,709	92	26,580,402
Venituri din amenzi si alte sanctiuni aplicate de catre alte institutii de specialitate	35.02.01.02	4,150,000	1,000,000	27,685,203	26,404,372	1,280,831	1,104,709	92	26,580,402
Penalitati pentru nedepunerea sau depunerea cu intriziere declaratiei de impozite si taxe	35.02.02	0	0	10,155	10,172	-17	0	0	10,155
Diverse venituri	36.02	4,927,000	3,020,000	12,465,344	6,895,699	5,569,645	2,954,463	96,244	9,414,637
Venituri din aplicarea prescriptiei extinctive	36.02.01	10,000	2,000	120	0	120	120	0	0
Taxe speciale	36.02.06	4,837,000	3,000,000	11,608,476	6,440,680	5,167,796	2,537,437	96,228	8,974,811
Venituri din recuperarea cheltuielilor efectuate in cursul procesului de executare silita	36.02.14	65,000	15,000	457,570	454,001	3,569	18,682	16	438,872
Sume provenite din finantarea bugetara a anilor precedenti	36.02.32	0	0	386,770	0	386,770	386,770	0	0
Sume provenite din finantarea bugetara a anilor precedenti, aferente sectiunii de functionare	36.02.32.03	0	0	386,770	0	386,770	386,770	0	0
Alte venituri	36.02.50	15,000	3,000	12,408	1,018	11,390	11,454	0	954

Transferuri voluntare, altele decat subventiile	37.02	-913,820	-588,000	-325,870	0	-325,870	-325,870	0	0
Donatii si sponsorizari	37.02.01	67,000	67,000	67,000	0	67,000	67,000	0	0
Varsaminte din sectiunea de functionare pentru finantarea sectiunii de dezvoltare a bugetului local	37.02.03	-980,820	-655,000	-392,870	0	-392,870	-392,870	0	0
IV. SUBVENTII	00.17	2,744,000	703,000	642,884	0	642,884	642,884	0	0
Subventii de la bugetul de stat	42.02	2,744,000	703,000	642,884	0	642,884	642,884	0	0
Subventii pentru acordarea ajutorului pentru incalzirea locuintei cu lemne, carbuni, combustibili petrolieri	42.02.34	90,000	10,000	810	0	810	810	0	0
Subventii din bugetul de stat pentru finantarea sanatatii	42.02.41	2,654,000	693,000	642,074	0	642,074	642,074	0	0

SECTIUNEA DE DEZVOLTARE

Denumirea indicatorului	Cod Rand	Prevederi bugetare anuale aprobate la finele perioadei de raportare	Prevederi bugetare trimestriale cumulate	Drepturi constatate Total, din care:	Drepturi constatate din anii precedenti	Drepturi constatate din anul curent	Incasari realizate	Stingeri pe alte cat decat incasari	Drepturi constatate de incasat
A	B	1	2	3	4	5	6	7	8
TOTAL VENITURI - I Sectiune de dezvoltare	00.01	9,961,410	3,000,910	3,223,164	354,502	2,868,662	2,894,119	0	329,045
I. VENITURI CURENTE	00.02	980,820	655,000	393,475	0	393,475	393,475	0	0
VENITURI PROPRII (00.02-11.02-37.02+00.15+00.16) Sectiune de dezvoltare	4990	29,110	8,370	372,877	354,502	18,375	43,832	0	329,045
C. VENITURI NEFISCALE	00.12	980,820	655,000	393,475	0	393,475	393,475	0	0
C2. VANZARI DE BUNURI SI SERVICII	00.14	980,820	655,000	393,475	0	393,475	393,475	0	0
Diverse venituri	36.02	0	0	605	0	605	605	0	0
Sume provenite din finantarea bugetara a anilor precedenti	36.02.32	0	0	605	0	605	605	0	0
Sume provenite din finantarea bugetara a anilor precedenti, aferente sectiunii de dezvoltare	36.02.32.02	0	0	605	0	605	605	0	0
Transferuri voluntare, altele decat subventiile	37.02	980,820	655,000	392,870	0	392,870	392,870	0	0
Varsaminte din sectiunea de functionare	37.02.04	980,820	655,000	392,870	0	392,870	392,870	0	0
II. VENITURI DIN CAPITAL	00.15	29,110	8,370	372,272	354,502	17,770	43,227	0	329,045
Venituri din valorificarea unor bunuri	39.02	29,110	8,370	372,272	354,502	17,770	43,227	0	329,045

	39.02.01	0	0	786	756	3c	30	756
Venituri din valorificarea unor bunuri ale institutiilor publice								
Venituri din vanzarea locuintelor construite din fondurile statului	39.02.03	3,340	1,020	3,344	0	3,344	3,344	0
Venituri din vanzarea unor bunuri aparținând domeniului privat al statului sau al unitatilor administrativ-teritoriale	39.02.07	1,780	110	177,926	171,887	6,039	1,784	176,142
Depozite speciale pentru constructii de locuinte	39.02.10	23,990	7,240	190,216	181,859	8,357	38,069	152,147
IV. SUBVENTII	00.17	5,154,500	1,366,670	1,345,904	0	1,345,904	1,345,904	0
Subventii de la bugetul de stat	42.02	5,154,500	1,366,670	1,345,904	0	1,345,904	1,345,904	0
Subventii de la bugetul de stat catre bugetele locale necesare sustinerii derularii proiectelor finantate din fonduri externe nerambursabile (FEN) postaderare	42.02.20	5,154,500	1,366,670	1,345,904	0	1,345,904	1,345,904	0
Sume primite de la UE/alți donatori in contul platilor efectuate si prefinantari	45.02	3,796,980	970,870	1,111,513	0	1,111,513	1,111,513	0
Fondul European de Dezvoltare Regionala	45.02.01	3,289,580	836,600	1,105,016	0	1,105,016	1,105,016	0
Sume primite in contul platilor efectuate in anii anteriori	45.02.01.02	3,289,580	836,600	1,105,016	0	1,105,016	1,105,016	0
Fondul Social European	45.02.02	507,400	134,270	6,497	0	6,497	6,497	0
Sume primite in contul platilor efectuate in anii anteriori	45.02.02.02	507,400	134,270	6,497	0	6,497	6,497	0

Primar

Ovidiu Iulian Portariu



Director economic

Geanina Bulmaga

Contul de executie a bugetului local - cheltuieli


31 Martie 2016

Cod Anexa: Anexa 13

Denumirea indicatorului	Cod Rand	Credite de angajament		Credite bugetare anuale aprobate la finele perioadei de raportare	Credite bugetare trimestriale cumulate	Angajamente bugetare	Angajamente legale	Plati efectuate	Angajamente legate de platit	Cheltuieli efective
		1	2							
A	B									
TOTAL CHELTUIELI (cod 50.02+59.02+63.02+70.02+74.02+79.02)	49.02	9,674,610	190,505,590	59,365,590	51,920,255	51,435,106	46,402,443	5,032,663	47,115,578	
Partea I-a SERVICIIL PUBLICE GENERALE	50.02	105,000	18,294,000	4,814,050	3,683,549	3,676,487	3,602,210	74,277	3,611,447	
Autoritati publice si actiuni externe	51.02	105,000	10,797,000	2,767,500	2,198,581	2,191,519	2,171,345	20,174	2,175,949	
Autoritati executive si legislative	51.02.01	105,000	10,797,000	2,767,500	2,198,581	2,191,519	2,171,345	20,174	2,175,949	
Autoritati executive	51.02.01.03	105,000	10,797,000	2,767,500	2,198,581	2,191,519	2,171,345	20,174	2,175,949	
Alte servicii publice generale	54.02	0	2,760,000	647,350	529,821	529,821	475,718	54,103	480,351	
Servicii publice comunitare de evidenta a persoanelor	54.02.10	0	928,000	247,350	171,752	171,752	170,323	1,429	173,563	
Alte servicii publice generale	54.02.50	0	1,832,000	400,000	358,069	358,069	305,395	52,674	306,788	
Tranzactii privind datoria publica si imprumuturi	55.02	0	4,737,000	1,399,200	955,147	955,147	955,147	0	955,147	
Partea a II-a APARARE, ORDINE PUBLICA SI SIGURANTA NATIONALA	59.02	0	5,080,380	1,251,970	1,102,056	1,102,056	1,102,056	0	1,102,933	
Ordine publica si siguranta nationala	61.02	0	5,080,380	1,251,970	1,102,056	1,102,056	1,102,056	0	1,102,933	
Ordine publica	61.02.03	0	5,000,000	1,238,750	1,091,100	1,091,100	1,091,100	0	1,091,100	
Politie locala	61.02.03.04	0	5,000,000	1,238,750	1,091,100	1,091,100	1,091,100	0	1,091,100	
Protectie civila si protectie contra incendiilor	61.02.05	0	80,380	13,220	10,956	10,956	10,956	0	11,833	
Partea a III-a CHELTUIELI SOCIAL-CULTURALE	63.02	5,114,610	114,757,410	33,191,570	29,658,972	29,180,885	27,997,442	1,183,443	30,623,917	
Invatamant	65.02	548,800	80,100,800	23,138,710	22,520,049	22,114,814	21,078,074	1,036,740	23,514,967	
Invatamant prescolar si primar	65.02.03	261,000	9,494,700	2,886,040	2,744,984	2,706,167	2,643,720	62,447	4,251,245	
Invatamant prescolar	65.02.03.01	261,000	8,741,110	2,661,580	2,531,998	2,493,814	2,431,367	62,447	4,028,985	
Invatamant primar	65.02.03.02	0	753,590	224,460	212,986	212,353	212,353	0	222,260	

învățământ secundar	65.02.04	287,800	70,413,100	20,059,670	19,775,065	19,408,647	18,434,354	974,293	19,263,722
învățământ secundar inferior	65.02.04.01	0	626,520	8,249,270	8,234,159	8,045,935	7,627,566	418,369	7,908,205
învățământ secundar superior	65.02.04.02	287,800	41,285,960	11,683,830	11,434,995	11,256,801	10,700,877	555,924	11,249,606
învățământ profesional	65.02.04.03	0	500,620	126,570	105,911	105,911	105,911	0	105,911
Alte cheltuieli în domeniul învățământului	65.02.50	0	193,000	193,000	0	0	0	0	0
Sanatate	66.02	10,000	2,689,000	683,000	620,144	612,401	610,832	1,569	657,916
Servicii medicale în unități sanitare cu paturi	66.02.06	10,000	10,000	0	0	0	0	0	36,239
Spitale generale	66.02.06.01	10,000	10,000	0	0	0	0	0	36,239
Servicii de sanatate publica	66.02.08	0	2,679,000	683,000	620,144	612,401	610,832	1,569	621,677
Cultura, recreere si religie	67.02	4,400,810	18,740,010	5,725,810	3,028,709	3,028,709	2,883,575	145,134	2,814,037
Servicii culturale	67.02.03	175,000	7,606,600	2,565,500	2,050,699	2,050,699	2,024,775	25,924	1,950,704
instituti publice de spectacole si concerte	67.02.03.04	100,000	7,410,000	2,456,200	1,944,300	1,944,300	1,919,300	25,000	1,919,300
Alte servicii culturale	67.02.03.30	75,000	196,600	109,300	106,399	106,399	105,475	924	31,404
Servicii recreative si sportive	67.02.05	4,225,810	9,818,410	2,754,610	579,322	579,322	480,112	99,210	448,645
Sport	67.02.05.01	0	4,592,600	669,500	268,000	268,000	268,000	0	268,000
Intretinere gradini publice, parcuri, zone verzi, baze sportive si de agrement	67.02.05.03	4,225,810	5,225,810	2,095,110	311,322	311,322	212,112	99,210	180,645
Servicii religioase	67.02.06	0	600,000	225,000	225,000	225,000	205,000	20,000	270,000
Alte servicii in domeniile culturii, recreerii si religiei	67.02.50	0	715,000	180,700	173,688	173,688	173,688	0	144,688
Asiguran si asistenta sociala	68.02	155,000	13,227,600	3,644,050	3,490,070	3,424,961	3,424,961	0	3,636,997
Asistenta sociala in caz de boli si invaliditati	68.02.05	0	8,460,000	2,363,300	2,363,300	2,335,666	2,335,666	0	2,561,251
Asistenta sociala in caz de invaliditate	68.02.05.02	0	8,460,000	2,363,300	2,363,300	2,335,666	2,335,666	0	2,561,251
Crese	68.02.11	0	677,500	150,100	140,441	134,272	134,272	0	135,596
Prevenirea excluderii sociale	68.02.15	55,000	1,481,300	375,200	350,635	338,839	338,839	0	316,177
Ajutor social	68.02.15.01	0	140,000	10,000	1,680	1,680	1,680	0	1,680
Canfine de ajutor social	68.02.15.02	55,000	1,341,300	365,200	348,955	337,159	337,159	0	314,497
Alte cheltuieli in domeniul asigurarilor si asistentei sociale	68.02.50	100,000	2,608,800	755,450	635,694	616,184	616,184	0	623,973
Alte cheltuieli in domeniul asistentei sociale	68.02.50.50	100,000	2,608,800	755,450	635,694	616,184	616,184	0	623,973
Partea a IV-a SERVICII SI DEZVOLTARE PUBLICA, LOCUINTE, MEDIU SI APE	70.00	2,025,000	22,025,800	8,078,000	6,808,986	6,808,986	5,309,890	1,499,096	4,708,890
Locuinte, servicii si dezvoltare publica	70.02	1,991,000	8,222,400	1,951,300	1,153,803	1,153,803	1,050,325	103,478	967,914
Locuinte	70.02.03	1,701,000	2,193,800	244,000	82,265	82,265	82,265	0	38,347

Dezvoltarea sistemului de locuinte	70.02.03.01	1,701,000	2,193,800	244,000	82,265	82,265	82,265	0	38,347
Iluminat public si electrificari	70.02.06	140,000	1,440,000	1,065,000	740,838	740,838	637,360	103,478	571,295
Alte servicii in domeniile locuintelor, serviciilor si dezvoltarii comunale	70.02.50	150,000	2,588,600	642,300	330,700	330,700	330,700	0	358,272
Protectia mediului	74.02	34,000	13,803,400	6,126,700	5,655,183	5,655,183	4,259,565	1,395,618	3,740,976
Salubritate si gestiunea deseurilor	74.02.05	34,000	11,871,000	5,510,000	5,339,671	5,339,671	4,009,432	1,330,239	3,425,464
Salubritate	74.02.05.01	34,000	7,034,000	2,515,000	2,397,528	2,397,528	1,836,080	561,448	2,279,034
Colectarea, tratarea si distrugerea deseurilor	74.02.05.02	0	4,837,000	2,995,000	2,942,143	2,942,143	2,173,352	768,791	1,146,430
Canalizarea si tratarea apelor reziduale	74.02.06	0	1,500,000	420,000	198,412	198,412	133,033	65,379	198,412
Alte servicii in domeniul protectiei mediului	74.02.50	0	432,400	196,700	117,100	117,100	117,100	0	117,100
Partea a V-a ACTIUNI ECONOMICE	79.02	2,430,000	30,348,000	12,030,000	10,666,692	10,666,692	8,390,845	2,275,847	7,068,391
Combustibili si energie	81.02	160,000	5,760,000	5,660,000	5,550,898	5,550,898	4,000,596	1,550,302	5,529,683
Energie termica	81.02.06	160,000	5,760,000	5,660,000	5,550,898	5,550,898	4,000,596	1,550,302	5,529,683
Transporturi	84.02	2,270,000	24,588,000	6,370,000	5,115,794	5,115,794	4,390,249	725,545	1,538,708
Transport rutier	84.02.03	2,270,000	24,588,000	6,370,000	5,115,794	5,115,794	4,390,249	725,545	1,538,708
Transport in comun	84.02.03.02	50,000	4,050,000	1,110,000	1,110,000	1,110,000	762,377	347,623	1,154,404
Strazi	84.02.03.03	2,220,000	20,538,000	5,260,000	4,005,794	4,005,794	3,627,872	377,922	384,304
Partea a VII-a REZERVA, EXCEDENT/DEFICIT	96.02	0	-2,528,000	-100,000	0	0	9,818,857	-9,818,857	0
Excedent	98.02	0	-2,528,000	-100,000	0	0	9,818,857	-9,818,857	0



Director economic
Geanina Bulmeșan

Contul de executie a bugetului creditelor interne -cheltuieli

31 Martie 2016

Cod Anexa: Anexa 16

07	Denumirea indicatorului	Cod Rand	Credite de angajament					Plati efectuate	Angajamente legale de platit	Cheltuieli efective
			1	2	3	4	5			
	A	B	1	2	3	4	5	6	7	8
	Total									
	Partea a III-a CHELTUIELI SOCIAL-CULTURALE	00.07	0	8,939,560	8,939,560	5,534,361	5,534,361	5,534,361	0	0
	Cultura, recreere si religie	63.07	0	7,969,560	7,969,560	5,320,168	5,320,168	5,320,168	0	0
	Servicii recreative si sportive	67.07	0	7,969,560	7,969,560	5,320,168	5,320,168	5,320,168	0	0
	Intretinere gradini publice, parcuri, zone verzi, baze sportive si de agrement	67.07.05	0	7,969,560	7,969,560	5,320,168	5,320,168	5,320,168	0	0
	Partea a IV-a SERVICII SI DEZVOLTARE PUBLICA, LOCUINTE, MEDIU SI APE	70.07	0	970,000	970,000	214,193	214,193	214,193	0	0
	Locuinte, servicii si dezvoltare publica	70.07	0	970,000	970,000	214,193	214,193	214,193	0	0
	Locuinte	70.07.03	0	970,000	970,000	214,193	214,193	214,193	0	0
	Dezvoltarea sistemului de locuinte	70.07.03.01	0	970,000	970,000	214,193	214,193	214,193	0	0
	Excedent	98.07	0	-8,939,560	-8,939,560	0	0	-5,534,361	5,534,361	0

96.07

Denumirea indicatorului	Cod Rand	Credite de angajament	Credite bugetare anuale aprobate la finele perioadei de raportare	Credite bugetare trimestriale cumulate	Angajamente bugetare	Angajamente legale	Plati efectuate	Angajamente legale de platit	Cheltuieli efective
A	B	1	2	3	4	5	6	7	8
Partea a VII-a REZERVA, EXCEDENT/DEFICIT	96.07	0	-8,939,560	-8,939,560	0	0	-5,534,361	5,534,361	0

Primar

Ovidiu Iulian Potarbo



Director economic

Geanina Buhaga

Disponibil din mijloace cu destinatie speciala

la data 31.03.2016


cod 05

- lei -

Denumirea indicatorului	Cod Rand	Disponibil la inceputul anului	Incasari	Plati	Disponibil la sfarsitul perioadei
A	B	1	2	3	4
TOTAL (rd.02 la 15)	01	1,326,348	167,118	369,201	1,124,265
-Sume primite ca donatii si sponsorizari (ct. 550/analitic distinct)	02	159	0	0	159
-Garantii materiale retinute gestionarilor conform Legii nr.22/1969 (ct. 550/analitic distinct)	03	89,066	10,642	177	99,531
-Sume primite din fondurile de contrapartida constituite potrivit legii (ct. 550/analitic distinct)	04	0	0	0	0
-Paza obsteasca comunala (ct. 550/analitic distinct)	05	0	0	0	0
-Disponibil din fonduri cu destinatie speciala reprezentand alocatia pentru nou-nascuti conform Legii 416/2001 (ct. 550/analitic distinct)	06	0	0	0	0
-Disponibil din fonduri cu destinatie speciala reprezentand sprijin producatorilor agricoli conform O.U.G.nr. 72/2003 (ct. 550/analitic distinct)	07	0	0	0	0
-Sume primite din credite externe contractate de stat pentru finantarea Programului de pietruire a drumurilor comunale (ct. 550/analitic distinct)	08	0	0	0	0
-Sume primite din fondul de tezaur (ct. 550/analitic distinct)	09	0	0	0	0
-Sume primite din fondul de rulment (ct. 550/analitic distinct)	10	0	0	0	0
Alte disponibilitati cu destinatie speciala (ct. 550/analitic distinct)	11	1,237,123	156,476	369,024	1,024,575
Disponibil din sume alocate din venituri din privatizare conform O.G. nr. 31/2007 (ct. 550/analitic distinct)	12	0	0	0	0
? Ajutor financiar in echivalent a 100 euro acordat cadrelor didactice din invatamantul preuniversitar (ct. 550/analitic distinct)	13	0	0	0	0
Disponibil din cofinantarea de la bugetul de stat (ct. 550/analitic distinct)	14	0	0	0	0
Disponibil al institutiilor publice finantate integral de la bugetul local, din sume indisponibilizate pe baza de titluri executorii (cont 550/analitic distinct)	15	0	0	0	0

Primar

Ovidiu Iulian Portariuc



Director economic

Geanina Bulmagă

**Situatia platilor efectuate din buget si nejustificate
prin bunuri, lucrari, servicii la finele perioadei
la data 31.03.2016**

cod 31

- lei -

Denumirea indicatorului	Cod Rand	Sold la inceputul anului	Sold la sfarsitul perioadei
A	B	1	2
Avansuri acordate furnizorilor (ct.232+234+409)- TOTAL (rd.02+03) din care:	01	0	5,057,263
- din finantare bugetara (ct. 770)	02	0	5,057,263
- din alte surse de finantare	03	0	0
Acreditive deschise la dispozitia terților (ct. 541)- TOTAL (rd.05+06) din care:	04	0	0
- din finantare bugetara (ct. 770)	05	0	0
- din alte surse de finantare	06	0	0
Disponibilități la alți rezidenți, garanții depuse la furnizori (ct. 2678+461)- TOTAL (rd.08+09) din care:	07	0	0
- din finantare bugetara (ct. 770)	08	0	0
- din alte surse de finantare	09	0	0
Disponibilități ale misiunilor diplomatice și ale altor reprezentanți ale României în străinătate, mai puțin dobânda încasată în cont (contul 5124)- TOTAL (rd.11+12) din care:	10	0	0
- din finantare bugetară (ct. 770)	11	0	0
- din alte surse de finantare	12	0	0
Avansuri de trezorerie acordate în valută Misiunilor diplomatice și altor reprezentanți ale României în stră- inătate (contul 542)- TOTAL (rd.14+15) din care:	13	0	14,581
- din finantare bugetară (ct. 770)	14	0	0
- din alte surse de finantare	15	0	14,581
Alte disponibilități provenite din finantare bugetară (ct. 770) aflate în conturi de disponibil în lei la trezorerie (ct. 5581+5591 +?etc) și în conturi de disponibil în lei și în valută la instituții de credit din străinătate, mai puțin dobânda încasată în	16	0	0
TOTAL (rd. 01+04+07+10+13+16)	17	0	5,071,844

Primar
Ovidiu Iulian Portariuc



Director economic
Geanina Bulmagă



**Plati restante
la data 31.03.2016**

cod 40

- lei -

Denumirea indicatorului	Cod Rand	Sold la inceputul anului	Sold la finele perioadei - TOTAL	aferent sumelor angajate cu prevederi bugetare
A	B	1	2	3
PLATI RESTANTE-TOTAL (rd.150+300), din care:	01	1,156,753	19,266	19,266
-sub 30 de zile (rd.151+301)	02	530,115	0	0
-peste 30 de zile (rd.152+302)	03	605,138	19,266	19,266
-peste 90 de zile (rd.153+303)	04	21,500	0	0
-peste 120 zile (rd.154+304)	05	0	0	0
-peste 1 an (rd.155+305)	06	0	0	0
PLATI RESTANTE-TOTAL SECTIUNEA DE FUNCTIONARE (rd.160+170+240+250+270+280+290), din care:	150	989,353	800	800
-sub 30 de zile (rd.161+171+241+251+271+281+291)	151	430,905	0	0
-peste 30 de zile (rd.162+172+242+252+272+282+292)	152	558,448	800	800
-peste 90 de zile (rd.163+173+243+253+273+283+293)	153	0	0	0
-peste 120 zile (rd.165+174+245+257+274+284+294)	154	0	0	0
-peste 1 an (rd.166+175+246+258+275+285+295)	155	0	0	0
Plati restante catre furnizori, creditorii din operatii comerciale (ct.4010100, ct.4030100, ct.4620101, ct.4620109) (rd.161+162+163+165+166), din care:	160	989,353	800	800
-sub 30 de zile	161	430,905	0	0
-peste 30 de zile	162	558,448	800	800
-peste 90 de zile din care:	163	0	0	0
-(ct.4620101, ct.4620109)	164	0	0	0
-peste 120 zile	165	0	0	0
-peste 1 an	166	0	0	0
Plati restante fata de bugetul general consolidat (rd.171+172+173+174+175), din care:	170	0	0	0
-sub 30 de zile	171	0	0	0
-peste 30 de zile	172	0	0	0
-peste 90 de zile	173	0	0	0
-peste 120 zile	174	0	0	0
-peste 1 an	175	0	0	0
Plati restante fata de salariati (drepturi salariale) (ct.4210000, ct.4230000, ct.4260000, ct.4270100, ct.4270300, ct.4280101) (rd.241+242+243+245+246), din care:	240	0	0	0
-sub 30 de zile	241	0	0	0
-peste 30 de zile	242	0	0	0
-peste 90 de zile	243	0	0	0
-din care ct.(4270100+4270300)	244	0	0	0
-peste 120 zile	245	0	0	0
-peste 1 an	246	0	0	0
Plati restante fata de alte categorii de persoane, (ct.4270300, ct.4290000, ct.4380000) (rd.251+252+253+257+258), din care:	250	0	0	0
-sub 30 de zile :	251	0	0	0
-peste 30 de zile :	252	0	0	0
-peste 90 de zile din care:(rd.254+255+256)	253	0	0	0

Denumirea indicatorului	Cod Rand	Sold la începutul anului	Sold la finele perioadei - TOTAL	aferent sumelor angajate cu prevederi bugetare
A	B	1	2	3
-ct.(4270300)	254	0	0	0
-ct.(4290000)	255	0	0	0
-ct.(4380000)	256	0	0	0
-peste 120 zile	257	0	0	0
-peste 1 an	258	0	0	0
Imprumuturi nerambursate la scadenta, (ct.1610100, ct.1620100, ct.1630100, ct. 1650100, ct.1670101, ct. 1670102, ct. 1670103, ct. 1670108, ct. 1670109, ct.1690100, ct. 5190101, ct.5190102, ct.5190105, ct.5190106, ct.5190107, ct.5190108, 5190109, 5190110)	270	0	0	0
-sub 30 de zile	271	0	0	0
-peste 30 de zile	272	0	0	0
-peste 90 de zile	273	0	0	0
-peste 120 zile	274	0	0	0
-peste 1 an	275	0	0	0
Dobanzi restante, din care: (afereente celor de la rd.270), 1680100, ct.1680200, ct. 1680300, ct.1680500, 1680701, ct.1680702, ct. 1680703, ct. 1680708, ct. 1680709, ct.5180605+ ct. 5180606, ct.5180608, ct. 5180609, ct. 5180800) (rd.281+282+283+284)	280	0	0	0
-sub 30 de zile	281	0	0	0
-peste 30 de zile	282	0	0	0
-peste 90 de zile	283	0	0	0
-peste 120 zile	284	0	0	0
-peste 1 an	285	0	0	0
Creditori bugetari (ct.4670200) (rd.291+292+293+294+295), din care:	290	0	0	0
-sub 30 de zile	291	0	0	0
-peste 30 de zile	292	0	0	0
-peste 90 de zile	293	0	0	0
-peste 120 zile	294	0	0	0
-peste 1 an	295	0	0	0
PLATI RESTANTE-TOTAL SECTIUNEA DEZVOLTARE (rd.310+320+330), din care:	300	167,400	18,466	18,466
-sub 30 de zile (rd. 311+321+331)	301	99,210	0	0
-peste 30 de zile (rd.312+322+332)	302	46,690	18,466	18,466
-peste 90 de zile (rd.313+323+333)	303	21,500	0	0
-peste 120 zile (rd. 315+324+334)	304	0	0	0
-peste 1 an (rd 316+325+335)	305	0	0	0
Plati restante catre furnizori, creditorii din operatii comerciale (ct.4040100, ct.4050100, ct. 4620101, ct. 4620103, ct. 4620109) (rd.311+312+313+315+316), din care:	310	167,400	18,466	18,466
-sub 30 de zile	311	99,210	0	0
-peste 30 de zile	312	46,690	18,466	18,466
-peste 90 de zile din care:	313	21,500	0	0
-(ct.4620101, ct. 4620103, ct. 4620109)	314	0	0	0
-peste 120 zile	315	0	0	0
-peste 1 an	316	0	0	0
Imprumuturi nerambursate la scadenta (ct.1610100, ct.1620100, ct.1630100, ct. 1650100, ct.1670101, ct. 1670102, ct. 1670103, ct. 1670108, ct.1670109, ct.1690100, ct. 5190101, ct. 5190102, ct.5190105, ct.5190106, ct.5190107, ct.5190108, ct. 5190110, c	320	0	0	0
-sub 30 de zile	321	0	0	0

Denumirea indicatorului	Cod Rand	Sold la inceputul anului	Sold la finele perioadei - TOTAL	afereat sumelor angajate cu prevederi bugetare
A	B	1	2	3
-peste 30 de zile	322	0	0	0
-peste 90 de zile	323	0	0	0
-peste 120 zile	324	0	0	0
-peste 1 an	325	0	0	0
Dobanzi restante, din care: (afereate celor de la rd.320), (ct.1680100, ct.1680200, ct.1680300, ct.1680500, ct.1680701, ct.1680702, ct.1680703, ct.1680708, ct.1680709, ct.5180605, ct.5180606, 5180608, ct.5180609, ct.5180800) (rd331+332+333+334+335)	330	0	0	0
-sub 30 de zile	331	0	0	0
-peste 30 de zile	332	0	0	0
-peste 90 de zile	333	0	0	0
-peste 120 zile	334	0	0	0
-peste 1 an	335	0	0	0

Primar
Ovidiu Iulian Portariuc

Director economic
Geanina Bulmaga



Plati restante -total Partea II


la data 31.03.2016

cod 73


- lei -

Denumirea indicatorului	Cod Rand	Sold la finele lunii precedente	Sold la finele perioadei
A	B	1	2
Plati restante - total**)	01	777,634	19,266
Plati restante - din care: ariarate ***)	02	0	0
Plati restante aferente programelor nationale - total	03	0	0
Plati restante aferente programelor nationale - din care: ariarate	04	0	0
Plati restante aferente fondurilor externe nerambursabile postaderare *****) - total	05	0	0
Plati restante aferente fondurilor externe nerambursabile postaderare *****) - din care: ariarate	06	0	0
Plati restante aferente fondurilor externe nerambursabile preaderare (sursa 08) - total	07	0	0
Plati restante aferente fondurilor externe nerambursabile preaderare (sursa 08) - din care: ariarate	08	0	0

Primar
Ovidiu Iulian Podariuc



Director economic
Geanina Bulmaga



**Plati restante
la data 31.03.2016**

cod 42

- lei -


Denumirea indicatorului	Cod Rand	Sold la inceputul anului	Sold la finele perioadei - TOTAL	aferent sumelor angajate cu prevederi bugetare
A	B	1	2	3
PLATI RESTANTE-TOTAL (rd.150+300), din care:	01	1,088,563	19,266	19,266
-sub 30 de zile (rd.151+301)	02	530,115	0	0
-peste 30 de zile (rd.152+302)	03	558,448	19,266	19,266
-peste 90 de zile (rd.153+303)	04	0	0	0
-peste 120 zile (rd.154+304)	05	0	0	0
-peste 1 an (rd.155+305)	06	0	0	0
PLATI RESTANTE-TOTAL SECTIUNEA DE FUNCTIONARE (rd.160+170+240+250+270+280+290), din care:	150	989,353	800	800
-sub 30 de zile (rd.161+171+241+251+271+281+291)	151	430,905	0	0
te 30 de zile (rd.162+172+242+252+272+282+292)	152	558,448	800	800
-peste 90 de zile (rd.163+173+243+253+273+283+293)	153	0	0	0
-peste 120 zile (rd.165+174+245+257+274+284+294)	154	0	0	0
-peste 1 an (rd.166+175+246+258+275+285+295)	155	0	0	0
Plati restante catre furnizori, creditorii din operatii comerciale (ct.4010100, ct.4030100, ct.4620101, ct.4620109) (rd.161+162+163+165+166), din care:	160	989,353	800	800
-sub 30 de zile	161	430,905	0	0
-peste 30 de zile	162	558,448	800	800
-peste 90 de zile din care:	163	0	0	0
-(ct.4620101, ct.4620109)	164	0	0	0
-peste 120 zile	165	0	0	0
-peste 1 an	166	0	0	0
Plati restante fata de bugetul general consolidat (rd.171+172+173+174+175), din care:	170	0	0	0
-sub 30 de zile	171	0	0	0
este 30 de zile	172	0	0	0
este 90 de zile	173	0	0	0
-peste 120 zile	174	0	0	0
-peste 1 an	175	0	0	0
Plati restante fata de salariatii (drepturi salariale) (ct.4210000, ct.4230000, ct.4260000, ct.4270100, ct.4270300, ct.4280101) (rd.241+242+243+245+246), din care:	240	0	0	0
-sub 30 de zile	241	0	0	0
-peste 30 de zile	242	0	0	0
-peste 90 de zile	243	0	0	0
-din care ct.(4270100+4270300)	244	0	0	0
-peste 120 zile	245	0	0	0
-peste 1 an	246	0	0	0
Plati restante fata de alte categorii de persoane, (ct.4270300, ct.4290000, ct.4380000) (rd.251+252+253+257+258), din care:	250	0	0	0
-sub 30 de zile :	251	0	0	0
-peste 30 de zile :	252	0	0	0
-peste 90 de zile din care:(rd.254+255+256)	253	0	0	0

Denumirea indicatorului	Cod Rand	Sold la inceputul anului	Sold la finele perioadei - TOTAL	afărent sumelor angajate cu prevederi bugetare
A	B	1	2	3
-ct.(4270300)	254	0	0	0
-ct.(4290000)	255	0	0	0
-ct.(4380000)	256	0	0	0
-peste 120 zile	257	0	0	0
-peste 1 an	258	0	0	0
Imprumuturi nerambursate la scadenta, (ct.1610100, ct.1620100, ct.1630100, ct. 1650100, ct.1670101, ct. 1670102, ct. 1670103, ct. 1670108, ct. 1670109, ct.1690100, ct. 5190101, ct.5190102, ct.5190105, ct.5190106, ct.5190107, ct.5190108, 5190109, 5190	270	0	0	0
-sub 30 de zile	271	0	0	0
-peste 30 de zile	272	0	0	0
-peste 90 de zile	273	0	0	0
-peste 120 zile	274	0	0	0
-peste 1 an	275	0	0	0
Dobanzi restante, din care: (afărente celor de la rd.270), (ct.1680100, ct.1680200, ct. 1680300, ct.1680500, ct.1680701, ct.1680702, ct. 1680703, ct. 1680708, ct. 1680709, ct.5180605+ ct. 5180606, ct.5180608, ct. 5180609 , ct. 5180800) (rd.281+282+283+28	280	0	0	0
-sub 30 de zile	281	0	0	0
-peste 30 de zile	282	0	0	0
-peste 90 de zile	283	0	0	0
-peste 120 zile	284	0	0	0
-peste 1 an	285	0	0	0
Creditori bugetari (ct.4670200) (rd.291+292+293+294+295), din care:	290	0	0	0
-sub 30 de zile	291	0	0	0
-peste 30 de zile	292	0	0	0
-peste 90 de zile	293	0	0	0
-peste 120 zile	294	0	0	0
-peste 1 an	295	0	0	0
PLATI RESTANTE-TOTAL SECTIUNEA DEZVOLTARE (rd.310+320+330), din care:	300	99,210	18,466	18,466
-sub 30 de zile (rd. 311+321+331)	301	99,210	0	0
-peste 30 de zile (rd.312+322+332)	302	0	18,466	18,466
-peste 90 de zile (rd.313+323+333)	303	0	0	0
-peste 120 zile (rd. 315+324+334)	304	0	0	0
-peste 1 an (rd 316+325+335)	305	0	0	0
Plati restante către furnizori, creditori din operatii comerciale (ct.4040100, ct.4050100, ct. 4620101, ct. 4620103, ct. 4620109) (rd.311+312+313+315+316), din care:	310	99,210	18,466	18,466
-sub 30 de zile	311	99,210	0	0
-peste 30 de zile	312	0	18,466	18,466
-peste 90 de zile din care:	313	0	0	0
-(ct.4620101, ct. 4620103, ct. 4620109)	314	0	0	0
-peste 120 zile	315	0	0	0
-peste 1 an	316	0	0	0
Imprumuturi nerambursate la scadenta (ct.1610100, ct.1620100, ct.1630100, ct. 1650100, ct.1670101, ct. 1670102, ct. 1670103, ct. 1670108, ct.1670109, ct.1690100, ct. 5190101, ct. 5190102, ct.5190105, ct.5190106, ct.5190107, ct.5190108, ct. 5190110, c	320	0	0	0
-sub 30 de zile	321	0	0	0

Denumirea indicatorului	Cod Rand	Sold la inceputul anului	Sold la finele perioadei - TOTAL	aferent sumelor angajate cu prevederi bugetare
A	B	1	2	3
-peste 30 de zile	322	0	0	0
-peste 90 de zile	323	0	0	0
-peste 120 zile	324	0	0	0
-peste 1 an	325	0	0	0
Dobanzi restante, din care: (aferente celor de la rd.320), (ct.1680100, ct.1680200, ct. 1680300, ct.1680500, ct.1680701, ct. 1680702, ct.1680703, ct. 1680708, ct. 1680709, ct. 5180605, ct. 5180606, 5180608, ct. 5180609, ct. 5180800) (rd331+332+333+334+335)	330	0	0	0
-sub 30 de zile	331	0	0	0
-peste 30 de zile	332	0	0	0
-peste 90 de zile	333	0	0	0
-peste 120 zile	334	0	0	0
-peste 1 an	335	0	0	0

Primar
Ovidiu Iulian Portariuc

Director economic
Geanina Bulmaga



Plati restante din bugete locale Partea II

la data 31.03.2016


cod 74

- lei -

Denumirea indicatorului	Cod Rand	Sold la finele lunii precedente	Sold la finele perioadei
A	B	1	2
Plati restante - total**)	01	777,634	19,266
Plati restante - din care: arierate ***)	02	0	0
Plati restante aferente programelor nationale - total	03	0	0
Plati restante aferente programelor nationale - din care: arierate	04	0	0
Plati restante aferente fondurilor externe nerambursabile (postaderare *****) - total	05	0	0
Plati restante aferente fondurilor externe nerambursabile (postaderare *****) - din care: arierate	06	0	0
Plati restante aferente fondurilor externe nerambursabile (preaderare (sursa 08) - total	07	0	0
Plati restante aferente fondurilor externe nerambursabile (preaderare (sursa 08) - din care: arierate	08	0	0

Primar

Ovidiu Iulian Portariuc



Director economic

Geanina Bulmagă

Plati restante
la data 31.03.2016


cod 48

- lei -

Denumirea indicatorului	Cod Rand	Sold la inceputul anului	Sold la finele perioadei - TOTAL	aferent sumelor angajate cu prevederi bugetare
A	B	1	2	3
PLATI RESTANTE-TOTAL (rd.150+300), din care:	01	68,190	0	0
-sub 30 de zile (rd.151+301)	02	0	0	0
-peste 30 de zile (rd.152+302)	03	46,690	0	0
-peste 90 de zile (rd.153+303)	04	21,500	0	0
-peste 120 zile (rd.154+304)	05	0	0	0
-peste 1 an (rd.155+305)	06	0	0	0
PLATI RESTANTE-TOTAL SECTIUNEA DE FUNCTIONARE (rd.160+170+240+250+270+280+290), din care:	150	0	0	0
-sub 30 de zile (rd.161+171+241+251+271+281+291)	151	0	0	0
-peste 30 de zile (rd.162+172+242+252+272+282+292)	152	0	0	0
-peste 90 de zile (rd.163+173+243+253+273+283+293)	153	0	0	0
-peste 120 zile (rd.165+174+245+257+274+284+294)	154	0	0	0
-peste 1 an (rd.166+175+246+258+275+285+295)	155	0	0	0
Plati restante catre furnizori, creditorii din operatii comerciale (ct.4010100, ct.4030100, ct.4620101, ct.4620109) (rd.161+162+163+165+166), din care:	160	0	0	0
-sub 30 de zile	161	0	0	0
-peste 30 de zile	162	0	0	0
-peste 90 de zile din care:	163	0	0	0
-(ct.4620101, ct.4620109)	164	0	0	0
-peste 120 zile	165	0	0	0
-peste 1 an	166	0	0	0
Plati restante fata de bugetul general consolidat (rd.171+172+173+174+175), din care:	170	0	0	0
-sub 30 de zile	171	0	0	0
-peste 30 de zile	172	0	0	0
-peste 90 de zile	173	0	0	0
-peste 120 zile	174	0	0	0
-peste 1 an	175	0	0	0
Plati restante fata de salariatii (drepturi salariale) (ct.4210000, ct.4230000, ct.4260000, ct.4270100, ct.4270300, ct.4280101) (rd.241+242+243+245+246), din care:	240	0	0	0
-sub 30 de zile	241	0	0	0
-peste 30 de zile	242	0	0	0
-peste 90 de zile	243	0	0	0
-din care ct.(4270100+4270300)	244	0	0	0
-peste 120 zile	245	0	0	0
-peste 1 an	246	0	0	0
Plati restante fata de alte categorii de persoane, (ct.4270300, ct.4290000, ct.4380000) (rd.251+252+253+257+258), din care:	250	0	0	0
-sub 30 de zile :	251	0	0	0
-peste 30 de zile :	252	0	0	0
-peste 90 de zile din care:(rd.254+255+256)	253	0	0	0

Denumirea indicatorului	Cod Rand	Sold la inceputul anului	Sold la finele perioadei - TOTAL	aferent sumelor angajate cu prevederi bugetare
A	B	1	2	3
-ct.(4270300)	254	0	0	0
-ct.(4290000)	255	0	0	0
-ct.(4380000)	256	0	0	0
-peste 120 zile	257	0	0	0
-peste 1 an	258	0	0	0
Imprumuturi nerambursate la scadenta, (ct.1610100, ct.1620100, ct.1630100, ct. 1650100, ct.1670101, ct. 1670102, ct. 1670103, ct. 1670108, ct. 1670109, ct.1690100, ct. 5190101, ct.5190102, ct.5190105, ct.5190106, ct.5190107, ct.5190108, 5190109, 5190	270	0	0	0
-sub 30 de zile	271	0	0	0
-peste 30 de zile	272	0	0	0
-peste 90 de zile	273	0	0	0
-peste 120 zile	274	0	0	0
-peste 1 an	275	0	0	0
Dobanzi restante, din care: (aferente celor de la rd.270), (ct.1680100, ct.1680200, ct. 1680300, ct.1680500, ct. 1680701, ct.1680702, ct. 1680703, ct. 1680708, ct. 1680709, ct.5180605+ ct. 5180606, ct.5180608, ct. 5180609, ct. 5180800) (rd.281+282+283+28	280	0	0	0
-sub 30 de zile	281	0	0	0
-peste 30 de zile	282	0	0	0
-peste 90 de zile	283	0	0	0
-peste 120 zile	284	0	0	0
-peste 1 an	285	0	0	0
Creditori bugetari (ct.4670200) (rd.291+292+293+294+295), din care:	290	0	0	0
-sub 30 de zile	291	0	0	0
-peste 30 de zile	292	0	0	0
-peste 90 de zile	293	0	0	0
-peste 120 zile	294	0	0	0
-peste 1 an	295	0	0	0
PLATI RESTANTE-TOTAL SECTIUNEA DEZVOLTARE (rd.310+320+330), din care:	300	68,190	0	0
-sub 30 de zile (rd. 311+321+331)	301	0	0	0
-peste 30 de zile (rd.312+322+332)	302	46,690	0	0
-peste 90 de zile (rd.313+323+333)	303	21,500	0	0
-peste 120 zile (rd. 315+324+334)	304	0	0	0
-peste 1 an (rd 316+325+335)	305	0	0	0
Plati restante catre furnizori, creditori din operatii comerciale (ct.4040100, ct.4050100, ct. 4620101, ct. 4620103, ct. 4620109) (rd.311+312+313+315+316), din care:	310	68,190	0	0
-sub 30 de zile	311	0	0	0
-peste 30 de zile	312	46,690	0	0
-peste 90 de zile din care:	313	21,500	0	0
-(ct.4620101, ct. 4620103, ct. 4620109)	314	0	0	0
-peste 120 zile	315	0	0	0
-peste 1 an	316	0	0	0
Imprumuturi nerambursate la scadenta (ct.1610100, ct.1620100, ct.1630100, ct. 1650100, ct.1670101, ct. 1670102, ct. 1670103, ct. 1670108, ct.1670109, ct.1690100, ct. 5190101, ct. 5190102, ct.5190105, ct.5190106, ct.5190107, ct.5190108, ct. 5190110, c	320	0	0	0
-sub 30 de zile	321	0	0	0

Denumirea indicatorului	Cod Rand	Sold la inceputul anului	Sold la finele perioadei - TOTAL	aferent sumelor angajate cu prevederi bugetare
A	B	1	2	3
-peste 30 de zile	322	0	0	0
-peste 90 de zile	323	0	0	0
-peste 120 zile	324	0	0	0
-peste 1 an	325	0	0	0
Dobanzi restante, din care: (aferente celor de la rd.320), (ct.1680100, ct.1680200, ct. 1680300, ct.1680500, ct.1680701,ct. 1680702, ct.1680703, ct. 1680708, ct. 1680709, ct. 5180605, ct. 5180606, 5180608, ct. 5180609, ct. 5180800) (rd331+332+333+334+335)	330	0	0	0
-sub 30 de zile	331	0	0	0
-peste 30 de zile	332	0	0	0
-peste 90 de zile	333	0	0	0
-peste 120 zile	334	0	0	0
-peste 1 an	335	0	0	0



Director economic
Geanina Bulmaga

**Situatia unor indicatori referitori la protectia copilului
si a persoanelor cu handicap
la data 31.03.2016**

cod 08

- lei -

Denumirea indicatorului	Cod Rand	Numar	NULL
A	B	1	2
Copii aflati in familii substitutive	001	0	0
Copii protejati in:	002	0	0
Centre de plasament	003	0	0
Centre de primire a copilului in regim de urgenta	004	0	0
Centre maternale	005	0	0
Persoane cu handicap institutionalizate in unitati de protectie speciala a persoanelor cu handicap	006	0	0
Asistenti personali pentru persoanele cu handicap	007	223	0
Indemnizatii lunare alocate persoanelor cu handicap grav	008	433	0

Primar

Ovidiu Julian Portariuc

**Director economic**

Geanina Bulmagă