

PRIMĂRIA MUNICIPIULUI BOTOȘANI
 str. Piața Revoluției nr.1, cod postal 710236
 tel/fax: 0231.502200/0231.531595
 e-mail: primaria@primariabt.ro
 cod CAEN: 8411

BILANT
 Incheiat la data de 31 martie 2022

TOTAL

Lei

Nr. crt.	DENUMIREA INDICATORILOR	Cod rand	Sold la inceputul anului	Sold la sfarsitul perioadei
A	B	C	1	2
A.	ACTIVE	01	X	X
1.	ACTIVE NECURENTE	02	X	X
1.	Active fixe necorporale (ct.2030000+2050000+2060000+2080100+2080200+ 2330000 -2800300-2800500-2800800-2900400-2900500-2900800-2930100*)	03	2.538.572	3.951.834
2.	Instalații tehnice, mijloace de transport, animale, plantații, mobilier, aparatură birotică și alte active corporale (ct.2130100+2130200+2130300+2130400+2140000+2310000 -2810300-2810400-2910300-2910400)	04	137.864.161	139.964.854
3.	Terenuri și clădiri (ct.2110100+2110200+2120000+2310000-2810100-2810200 -2910100-2910200-2930200)	05	2.525.033.215	2.873.777.204
4.	Alte active nefinanciare (ct.2150000)	06	0	0
5.	Active financiare necurente (investiții pe termen lung) peste un an (ct.2600100+2800200+2600300+2650000+ 2670201+ 2670202+ 2670203+2670204+2670205+2670208 - 2960101-2960102 -2960103 -2960200), din care:	07	15.308.748	15.308.748
	Titluri de participare (ct.2600100+2600200+2600300-2960101-2960102-2960103)	08	15.308.748	15.058.748
6.	Creanțe necurente – sume ce urmează a fi încasate după o perioadă mai mare de un an (ct.4110201+4110208+4130200+4280202+4610201+ 4610209 - 4910200 - 4960200), din care:	09	0	0
	Creanțe comerciale necurente – sume ce urmează a fi încasate după o perioadă mai mare de un an (ct.4110201+4110208+4130200+4610201 - 4910200 -4960200)	10	0	0
7.	TOTAL ACTIVE NECURENTE (rd.03+04+05+06+07+09)	15	2.680.744.696	3.033.002.640
	ACTIVE CURENTE	18	X	X
1.	Stocuri (ct.3010000+3020100+3020200+3020300+3020400+3020500+3020600+3020700+3020800+3020900+3030100+3030200+3040100+3040200+3050100+3050200+3070000+3090000+3310000+3320000+3410000+3450000+3460000+3470000+3490000+3510100+3510200+3540100+3540500+3540600+3560000+3570000+3580000+3590000+3610000+3710000+ 3810000+/-3480000+/-3780000-3910000-3920100-3920200-3920300-3930000-3940100-3940500-3940600-3950100-3950200-3950300-3950400-3950600-3950700-3950800-3960000-3970000-3980000-4420803)	19	40.788.749	40.139.077
2.	Creanțe curente – sume ce urmează a fi încasate într-o perioadă mai mică de un an- Creanțe din operațiuni comerciale, avansuri și alte decontări (ct.2320000+2340000+4090101+4090102+4110101+ 4110108+ 4130100+ 4180000+4250000+4280102+4610101+ 4610109 +4730109**+4810101+ 4810102+ 4810103+4810200+ 4810300+4810900+ 4820000+4830000 + 4890000 - 4910100- 4960100+5120800), din care:	20	X	X
	Decontări privind încheierea execuției bugetului de stat din anul curent (ct.4890000)	21.1	56.989.374	6.277.098
	Creanțe comerciale și avansuri (ct.2320000+2340000+4090101+4090102+ 4110101+ 4110108+ 4130100 +4180000+4610101 - 4910100 - 4960100), din care :	22	3.502.162	2.014.741
	Avansuri acordate	22.1	46	79.479
	Creanțe bugetare (ct.4310100**+4310200**+4310300**+4310400**+ 4310500**+4310700**+4370100**+4370200**+ 4370300**+ 4420400+ 4420800**+ 4440000**+ 4460000** 4480200+4610102+ 4630000+ 4640000 + 4650100+4650200+4660401+ 4660402+ 4660500+ 4660900+ 4810101**+4810102**+ 4810103**+ 4810900**+ 4820000** - 4970000), din care:	23	92.413.480	204.101.436
	Creanțele bugetului general consolidat (ct.4630000+4640000+4650100+4650200+4660401+4660402+4660500+ 4660900 - 4970000)	24	92.014.897	203.757.905
	Creanțe din operațiuni cu fonduri externe nerambursabile și fonduri de la buget (ct.4500100+4500300+4500501+4500502+4500503+ 4500504+ 4500505+4500700+ 4510100+4510300 +4510500 +4530100+ 4540100+4540301+4540302+ 4540501+ 4540502+4540503+ 4540504+4550100+4550301+4550302+ 4550303+ 4560100+ 4560303+ 4560309+ 4570100+4570201+4570202+4570203+4570205+4570206+4570209+4570301+4570302+ 4570309+ 4580100+ 4580301+4580302+ 4610103+4730103** +4740000+ 4760000), din care:	25	7.037.628	6.064.703
	Sume de primit de la Comisia Europeană / alti donatori(ct.4500100+4500300+4500501+4500502+4500503+4500504+ 4500505+4500700)	26	139.764	387.663
	Împrumuturi pe termen scurt acordate (ct.2670101+2670102+2670103+2670104+2670105+ 2670108+2670601 +2670602+ 2670603+2670604+ 2670605+ 2670609+ 4680101+ 4680102 +4680103+ 4680104 +4680105+4680106+ 4680107+ 4680108+ 4680109 + 4690103+4690105+ 4690106+ 4690108+ 4690109)	27	0	6.868.686
	Total creanțe curente (rd. 21+23+25+27)	30	156.440.482	223.311.923
3.	Investiții pe termen scurt (ct.5050000-5950000)	31	0	0
4.	Conturi la trezorerii și instituții de credit :	32	X	X

Nr. crt.	DENUMIREA INDICATORILOR	Cod rand	Sold la inceputul	Sold la sfarsitul
	Conturi la trezorerie, casa în lei (ct. 5100000+5120101+5120501+5130101+5130301+5130302+5140101+5140301+5140302+5150101+5150103+5150301+5150500+5150600+5160101+5160301+5160302+5170101+5170301+5170302+5200100+5210100+5210300+5230000+5250101+5250102+5250301+5250302+5250400+5260000+5270000+5280000+5290101+5290201+5290301+5290400+5290901+5310101+5500101+5520000+5550101+5550400+5570101+5580101+5580201+5590101+5600101+5600300+5600401+5610100+5610300+5620100+5620101+5620300+5620401+5710100+5710300+5710400+5740101+5740102+5740301+5740302+5740400+5750100+5750300+5750400-7700000)	33	45.183.307	77.691.355
	Dobândă de încasat, alte valori, avansuri de trezorerie (ct.5180701+5320100+5320200+5320300+5320400+5320500+ 5320600+ 5320800+5420100)	33.1	708.072	678.843
	depozite	34	X	X
	Conturi la instituții de credit, BNR, casă în valută (ct. 5110101+5110102+5120102+5120402+5120502+ 5130102+5130202+5140102+5140202+5150102+5150202+ 5150302+5160102+5160202+5170102+5170202+5290102+ 5290202+5290302+5290902+5310402+5410102+5410202+ 5500102+5550102+5550202+5570202+5580102+5580202+ 5580302+5580303+5590102+5590202+5600102+5600103+5600402+5620102+5620103+5620402)	35	3.860.599	3.702.993
	Dobândă de încasat, avansuri de trezorerie (ct.5180702+5420200)	35.1	0	0
	depozite	36	X	X
	Total disponibilități și alte valori (rd.33+33.1+35+35.1)	40	49.751.978	82.073.191
5	Conturi de disponibilități ale Trezoreriei Centrale și ale trezoreriilor teritoriale (ct.5120600+5120700+5120901+5120902+5121000+ 5240100+ 5240200+5240300-7700000)	41	0	0
	Dobândă de încasat, alte valori, avansuri de trezorerie (ct. 5320400+5180701+5180702)	41.1	0	0
6	Cheltuieli în avans (ct. 4710000)	42	41.408	64.880
7	TOTAL ACTIVE CURENTE (rd.19+30+31+40+41+41.1+42)	45	247.022.617	345.589.071
8	TOTAL ACTIVE (rd.15+45)	46	2.927.767.313	3.378.591.711
	B. DATORII	50	X	X
	DATORII NECURENTE- sume ce urmează a fi plătite după o perioadă mai mare de un an	51	X	X
	Sume necurente- sume ce urmează a fi plătite după o perioadă mai mare de un an (ct.2690200+4010200+4030200+4040200+4050200+4280201+ 4620201+ 4620209 + 5090000), din care:			
1.	Datorii comerciale (ct.4010200+4030200+ 4040200+4050200+ 4620201)	52	733.976	740.129
	Împrumuturi pe termen lung (ct.1610200+1620200+1630200+1640200+1650200 +1660201+1660202+1660203+ 1660204+1670201+ 1670202+1670203 +1670208 +1670209-1690200)	53	631.001	631.001
2.	Provizioane (ct. 1510201+1510202+1510203+1510204+1510208)	54	65.097.532	54.565.989
3.	TOTAL DATORII NECURENTE (rd.52+54+55)	55	1.518	0
	DATORII CURENTE - sume ce urmează a fi plătite într-o perioadă de până la un an	58	65.833.026	55.308.118
	Datorii comerciale, avansuri și alte decontări (ct.2690100+4010100+4030100+4040100+4050100+4080000+ 4190000+ 4620101+4620109 +4730109+ 4810101+4810102+ 4810103+4810200+ 4810300+4810900+4820000+ 4830000+ 4890000+ 5090000+ 5120800), din care:	59	X	X
1	Decontări privind încheierea execuției bugetului de stat din anul curent (ct.4890000)	60	54.010.488	5.799.550
	Datorii comerciale și avansuri (ct. 4010100+4030100+4040100+4050100+ 4080000+ 4190000+ 4620101), din care:	60.1	0	0
	Avansuri primite (ct. 4190000)	61	3.740.137	5.069.769
	Datorii către bugete (ct. 4310100+4310200+4310300+4310400+ 4310500+ 4310700+ 4370100+4370200+4370300+4400000+4410000+4420300+4420801+4440000+4460100+4460200+ 4480100+4550501+4550502+4550503+4620109+4670100+ 4670200+4670300+ 4670400+4670500+4670900+4730109+4810900), din care:	61.1	0	
2	Datoriile instituțiilor publice către bugete	62	6.218.563	8.525.464
	Contribuții sociale (ct.4310100+4310200+4310300+4310400+ 4310500+ 4310700+ 4370100+4370200+4370300)	63	X	X
	Sume datorate bugetului din Fonduri externe nerambursabile (ct.4550501+4550502+4550503)	63.1	3.298.779	3.410.484
	din care: sume datorate Comisiei Europene / alți donatori (ct.4500200+4500400+4500600+4590000+ 4620103)	64	0	0
3	Datorii din operațiuni cu Fonduri externe nerambursabile și fonduri de la buget, alte datorii către alte organisme internaționale (ct.4500200+4500400+4500600+4510200+4510401+4540402+ 4540409+4510601+4510602 + 4510603+4510605+4510606+ 4510609+ 4520100 +4520200+4530200+4540200+ 4540401+ 4540402+ 4540601+4540602+4540603+ 4550200+ 4550401+4550402+4550403+4550404+4560400+ 4580401+ 4580402+ 4580501+4580502+4590000+ 4620103+4730103)	65	7.815.140	7.859.189
	din care: sume datorate Comisiei Europene / alți donatori (ct.4500200+4500400+4500600+4590000+ 4620103)	66	0	0
4	Împrumuturi pe termen scurt - sume ce urmează a fi plătite într-o perioadă de până la un an (ct.5180601+5180603+5180604+5180605+5180606 + 5180608+ 5180609+5180800+5190101+5190102 +5190103+ 5190104+ 5190105+ 5190106+ 5190107+ 5190108+5190109+5190110+ 5190180+ 5190190)	70	0	6.868.686
5	Împrumuturi pe termen lung - sume ce urmează a fi plătite în cursul exercițiului curent (ct.1610100+1620100+1630100+1640100+1650100+ 1660101+ 1660102 +1660103+1660104+1670101+1670102+1670103+ 1670108+1670109+ 1680100 + 1680200+1680300 +1680400+ 1680500+1680701+1680702+ 1680703+1680708+1680709 -1690100)	71	0	7.898.658

Nr. crt.	DENUMIREA INDICATORILOR	Cod rand	Sold la inceputul	Sold la sfarsitul
6	Salariile angajaților (ct.4210000+4230000+4260000+4270100+ 4270300+ 4280101)	72	5.497.674	5.825.026
7	Alte drepturi cuvenite altor categorii de persoane (pensii, indemnizații de șomaj, burse) (ct.4220100+4220200+4240000+4260000+4270200+ 4270300+ 4290000+ 4380000), din care:	73	953.832	1.321.283
	Pensii, indemnizații de șomaj, burse	73.1	X	X
8	Venituri în avans (ct.4720000)	74	828.854	617.746
9	Provizioane (ct.1510101+1510102+1510103+1510104+ 1510108)	75	0	1.518
10	TOTAL DATORII CURENTE (rd.60+62+65+70+71+72+73+74+75)	78	75.324.551	44.717.120
11	TOTAL DATORII (rd.58+78)	79	141.157.577	100.023.238
12	ACTIVE NETE = TOTAL ACTIVE – TOTAL DATORII = CAPITALURI PROPRII (rd.80= rd.46-79 = rd.90)	80	2.786.609.736	3.278.568.473
C.	CAPITALURI PROPRII	83	X	X
1.	Rezerve, fonduri (ct.1000000+1010000+1020101+1020102+1030000+1040101+1040102+1050100+1050200+1050300+1050400+1050500+1060000+ 1320000+ 1330000+1390100)	84	2.543.093.789	2.891.442.155
2.	Rezultatul reportat (ct.1170000- sold creditor)	85	206.308.914	333.657.571
3.	Rezultatul reportat (ct.1170000- sold debitor)	86	0	0
4.	Rezultatul patrimonial al exercitiului (ct.1210000- sold creditor)	87	37.207.033	53.468.747
5.	Rezultatul patrimonial al exercitiului (ct.1210000- sold debitor)	88	0	
6.	TOTAL CAPITALURI PROPRII (rd.84+85-86+87-88)	90	2.786.609.736	3.278.568.473

Primar,
COSMIN IONUȚ ANDREI



Director economic,
Mirela Elena Gheorghită

CONTUL DE REZULTAT PATRIMONIAL
la data de 31 martie 2022

cod 02

lei

Nr. crt.	DENUMIREA INDICATORILOR	Cod rand	An precedent	An curent
A	B	C	1	2
I.	VENITURI OPERATIONALE	01		
	Venituri din impozite, taxe, contribuții de asigurări și alte venituri ale bugetelor (ct.7300100+7300200+7310100+7310200+7320100+ 7330000+ 7340000+ 7350100+7350200+7350300+7350400+ 7350500+ 7350600+7360100+7390000+7450100+7450200+ 7450300+ 7450400+ 7450500+7450900+ 7460100+ 7460200+ 7460300+ 7460900)	02	69,188,891	69,749,696
1.	Venituri din activități economice (ct.7210000+7220000+7510100+ 7510200+/-7090000)	03	5,918,303	7,897,762
2.	Finanțări, subvenții, transferuri, alocații bugetare cu destinație specială (ct. 7510500+7710000+7720100+7720200+7740100+7740200+7750000+7760000+7780000+7790000+7790101+7790109)	04	20,870,878	23,215,265
3.	Alte venituri operaționale (ct.7140000+7180000+7500000+7510300+7510400+7810200+7810300 +7810401+7810402+7770000)	05	20,893,945	24,214,567
4.	TOTAL VENITURI OPERAȚIONALE (rd.02+03+04+05)	06	116,872,017	125,077,290
II.	CHELTUIELI OPERATIONALE	07		0
1.	Salariile și contribuțiile sociale aferente angajaților (ct.6410000+6420000+6450100+6450200+6450300+ 6450400+ 6450500+6450600+ 6450800+6460000+6470000)	08	28,483,121	29,464,533
2.	Subvenții și transferuri (ct.6700000+6710000+6720000+6730000+6740000+ 6750000+ 6760000+ 6770000+ 6780000+6790000)	09	15,137,038	17,050,709
3.	Stocuri, consumabile, lucrări și servicii executate de terți (ct. 6010000+6020100+6020200+6020300+6020400+6020500+6020600+6020700+6020800+6020900+6030000+6060000+6070000+6080000+6090000+6100000+6110000+6120000+6130000+6140000+6220000+6230000+6240100+6240200+6260000+6270000+6280000+6290100+6290200)	10	20,733,164	25,551,420
4.	Cheltuieli de capital, amortizări și provizioane (ct. 6290200+6810100+6810200+6810300+6810401+6810402+6820101+6820109+6820200+6890100+6890200)	11	2,087,927	2,049,242
5.	Alte cheltuieli operaționale (ct.6350000+6540000+6580101+6580109)	12	648,989	305,851
	TOTAL CHELTUIELI OPERATIONALE (rd. 08+09+10+11+12)	13	67,090,239	74,421,755
III.	REZULTATUL DIN ACTIVITATEA OPERATIONALA	14	49,781,778	50,655,535
	- EXCEDENT (rd. 06-rd. 13)	15	49,781,778	50,655,535
	- DEFICIT (rd. 13-rd.06)	16	FALSE	FALSE
IV.	VENITURI FINANCIARE (ct. 7630000+7640000+7650100+7650200+7660000+7670000+7680000+7690000+7860300+7860400)	17	3,084,099	3,176,620
V.	CHELTUIELI FINANCIARE (ct. 6630000+6640000+6650100+6650200+6660000+6670000+ 6680000+6690000+6860300+6860400+6860800)	18	270,700	373,200
VI.	REZULTATUL DIN ACTIVITATEA FINANCIARA	19	2,813,399	2,803,420
	- EXCEDENT (rd. 17-rd.18)	20	2,813,399	2,803,420
	- DEFICIT (rd. 18-rd.17)	21	FALSE	FALSE
VII.	REZULTATUL DIN ACTIVITATEA CURENTA(rd.14+rd.19)	22	52,595,177	53,458,955
	- EXCEDENT (rd. 15+ 20 -16-21)	23	52,595,177	53,458,955
	- DEFICIT (rd. 16 +21-15- 20)	24	FALSE	FALSE
VIII.	VENITURI EXTRAORDINARE (ct.7910000)	25	2,548	9,792
IX.	CHELTUIELI EXTRAORDINARE (ct.6900000+6910000)	26	0	0
X.	REZULTATUL DIN ACTIVITATEA EXTRAORDINARA	27	2,548	9,792
	- EXCEDENT (rd. 25 - rd.26)	28	2,548	9,792
	- DEFICIT (rd. 26 - rd.25)	29	FALSE	FALSE
XI.	REZULTATUL PATRIMONIAL AL EXERCITIULUI (BRUT)	29.1	52,597,725	53,468,747
	- EXCEDENT (rd. 23+28-24-29)	29.2	52,597,725	53,468,747
	- DEFICIT (rd. 24+29-23-28)	29.3	FALSE	FALSE
	Cheltuieli cu impozitul pe profit (din ct.635*)	29.4		
XII.	REZULTATUL PATRIMONIAL AL EXERCITIULUI (NET)	30	52,597,725	53,468,747
	- EXCEDENT (rd. 29.2-rd. 29.4)	31	52,597,725	53,468,747
	- DEFICIT (rd. 29.3 + rd. 29.4)	32	0	0

*) Notă: Se determină potrivit art.13 alin.(2) lit.b) din Legea nr. 227/2015 privind Codul Fiscal.

Datele se preiau până la 10 octombrie din contul 6350000, iar după această dată din contul 6350200

Primar,
COSMIN IONUȚ ANDREI

Director economic,
Mirela Elena Gheorghita

DENUMIREA INDICATORULUI	Cod rând	TOTAL	CASA ct. 5310101	Buget de stat *) ct. 5200100/ 7700000 Sursa A	Buget local ct. 5210100/ 7700000 Sursa A	Buget instituții publice finanțate integral din venituri proprii ct. 5600101/ 7700000 Sursa F	Buget instituții publice finanțate din venituri proprii și subvenții ct. 5610100/ 7700000 Sursa G	Buget activității finanțate din venituri proprii și buget activității de privatizare ct. 5620101/ 7700000 Sursa E	Buget imprumu turii interne și externe ct. 5130101+ 5140101+ 5160101+ 5170101/ 7700000 Sursa B + C	Buget fonduri externe nerambursabile (sursa D) ct. 5150103/ 7700000 Sursa D	Alte disponibilități (ct. 5xx)
A	B	1=2+3+...+15	2	3	4	10	11	12	13	14	15
I. NUMERAR DIN ACTIVITATEA OPERAȚIONALĂ	1										
1. Încasări	2	135.326.098	26.187.638	0	77.767.743	13.103.872	11.653.825	1.804.095	0	0	4.808.925
2. Plăți	3	92.905.687	25.578.686	0	40.751.468	9.196.101	10.178.459	1.516.360	0	0	5.684.613
3. Numerar net din activitatea operațională (rd. 02- rd.03)	4	42.420.411	608.952	0	37.016.275	3.907.771	1.475.366	287.735	0	0	-875.688
II. NUMERAR DIN ACTIVITATEA DE INVESTIȚII	5										
1. Încasări	6	12.823	0	0	12.823	0	0	0	0	0	0
2. Plăți	7	7.796.729	0	0	4.940.000	2.841.729	0	15.000	0	0	0
3. Numerar net din activitatea de investiții (rd.06-07)	8	-7.783.906	0	0	-4.927.177	-2.841.729	0	-15.000	0	0	0
III. NUMERAR DIN ACTIVITATEA DE FINANȚARE	9										
1. Încasări	10	6.868.686	0	0	4.500.000	2.097.627	0	271.059	0	0	0
2. Plăți	11	2.128.457	0	0	2.128.457	0	0	0	0	0	0
3. Numerar net din activitatea de finanțare (rd.10-rd.11)	12	4.740.229	0	0	2.371.543	2.097.627	0	271.059	0	0	0
IV. CREȘTEREA (DESCREȘTEREA) NETĂ DE NUMERAR ȘI ECHIVALENT DE NUMERAR (rd.04+rd.08+rd.12)	13	39.376.734	608.952	0	34.460.641	3.163.669	1.475.366	543.794	0	0	-875.688
V. NUMERAR ȘI ECHIVALENT DE NUMERAR LA ÎNCEPUTUL ANULUI	14	45.183.307	0	0	36.333.236	3.110.802	1.503.052	1.422.502	0	0	2.813.715
- sume recuperate din excedentul anului precedent**)	14,1	0	0	0	0	0	0	0	0	0	0
- sume utilizate din excedentul anului precedent**)	14,2	6.868.686	0	0	4.500.000	2.097.627	0	271.059	0	0	0
Sume transferate din disponibilul neutilizat la finele anului precedent***)	14,3	x	x	x	x	x	x	x	0	0	x
VI. NUMERAR ȘI ECHIVALENT DE NUMERAR LA SFÂRȘITUL PERIOADEI (rd.13+rd.14+14.1 - 14.2 - rd.14.3)	15	77.691.355	608.952	0	66.293.877	4.176.844	2.978.418	1.695.237	0	0	1.938.027

Primar,
COSMIN-IONUȚ ANDREI

Director economic,
MIRELA ELENA GHEORGHÎĂ

REZERVIERIA
BOTOSANI
CONTROL
Viza trezoreriei

SITUATIA FLUXURILOR DE TREZORERIE
la data de 31 martie 2022

cod 04

- lei -

DENUMIREA INDICATORILOR	Cod rand	TOTAL	cont 5310402	cont 550	cont 512	cont 515
A	B	1	2	3	4	5
I. NUMERAR DIN ACTIVITATEA OPERATIONALA	01					
1. Incasari	02	11.429.176		1.362.437	10.016.022	50.717
2. Plati	03	11.538.344		1.347.393	10.180.220	10.731
3. Numerar net din activitatea operationala (rd. 02-rd. 03)	04	-109.168	0	15.044	-164.198	39.986
II. NUMERAR DIN ACTIVITATEA DE INVESTITII	05	0				
1. Incasari	06	0	0	0	0	0
2. Plati	07	48.438	0	0	0	48.438
Numerar net din activitatea de investitii (rd. 06-rd. 07)	08	-48.438	0	0	0	-48.438
III. NUMERAR DIN ACTIVITATEA DE FINANTARE	09	0				
1. Incasari	10	0	0	0	0	0
2. Plati	11	0	0	0	0	0
3. Numerar net din activitatea de finantare (rd. 10-rd.11)	12	0	0	0	0	0
IV. CRESTEREA(DESCRESTEREA) NETA DE NUMERAR SI ECHIVALENT DE NUMERAR (rd.04+rd.08+rd.12)	13	-157.606	0	15.044	-164.198	-8.452
V. NUMERAR SI ECHIVALENT DE NUMERAR LA INCEPUTUL ANULUI	14	3.860.599	0	268.796	3.424.650	167.153
1. Diferențe de curs favorabile	15	0	0	0	0	0
2. Diferențe de curs nefavorabile	16	0	0	0	0	0
VI. NUMERAR SI ECHIVALENT DE NUMERAR LA SFARSITUL PERIOADEI (rd. 13+14+15-16)	17	3.702.993		283.840	3.260.452	158.701

Primar,
COSMIN IONUT ANDREI



Director economic,
Mirela Elena Gheorghita

DISPONIBIL DIN MIJLOACE CU DESTINAȚIE SPECIALĂ

la data de 31 martie 2022

cod 05

lei

DENUMIREA INDICATORILOR	Nr.rand	Disponibil la inceputul anului	Încasări	Plăți	Disponibil la sfârșitul perioadei
A	B	1	2	3	4
TOTAL (rd.02 la 15)	01	2.629.494	1.788.677	2.679.826	1.738.345
-Sume primite ca donatii si sponsorizari (ct. 5500101, ct. 5500102/analitice distincte)	02	29.766		5.931	23.835
-Garantii materiale retinute gestionarilor conform Legii nr.22/1969 (ct. 5500101, ct. 5500102/analitice distincte)	03	268.216	14.725	45	282.896
-Sume primite din fondurile de contrapartida constituite potrivit legii (ct. 5500101, ct. 5500102/analitice distincte)	04	0			0
-Paza obsteasca comunala (ct. 5500101, ct. 5500102/analitice distincte)	05	0			0
-Disponibil din fonduri cu destinatie speciala reprezentand alocatia pentru nou-nascuti conform Legii 416/2001 (ct. 5500101, ct. 5500102/analitice distincte)	06	0			0
-Disponibil din fonduri cu destinatie speciala reprezentand sprijin producatorilor agricoli conform O.U.G.nr. 72/2003 (ct. 5500101, ct. 5500102/analitice distincte)	07	0			0
-Sume primite din credite externe contractate de stat pentru finantarea Programului de pietruire a drumurilor comunale (ct. 5500101, ct. 5500102/analitice distincte)	08	0			0
-Sume primite din fondul de tezaur	09	X	X	X	X
-Sume primite din rezultatul executiei bugetare din anii precedenti (ct. 5500101, ct. 5500102/analitice distincte)	10				
Alte disponibilitati cu destinatie speciala (ct. 5500101, ct. 5500102/analitice distincte)	11	2.331.512	1.773.952	2.673.850	1.431.614
- "Disponibil FD PROGRAM ERASMUS Liceul Alexandru cel Bun		0			0
- Disponibil din fondul de intretinere si dezvoltare		1.743.822	151.732	1.047.629	847.925
- Disponibil conform HG 349/2005		587.690		4.001	583.689
- Disponibil cont colector SPAPOC		0	1.622.220	1.622.220	0
- Disponibil Teatrul Mihai Eminescu - drepturi de autor		0			0
Disponibil din sume alocate din venituri din privatizare conform O.G. nr. 31/2007 (ct. 5500101, ct. 5500102/analitice distincte)	12	0			0
preuniversitar (ct. 5500101, ct. 5500102/analitice distincte)	13	0	0	0	0
Disponibil din cofinantarea de la bugetul de stat (ct. 5500101, ct. 5500102/analitice distincte)	14				
Disponibil al institutiilor publice finantate integral de la bugetul local, din sume indisponibilizate pe baza de titluri executorii (ct. 5500101, ct. 5500102/analitice distincte)	15	0			0




Director economic,
Mirela Elena Gheorghita

Denumirea programului cu finanțare UE/alți donatori	Cod rând	din care:		Sume în curs de solicitare la rambursare aferente cheltuielilor efectuate în anul curent	Sume în curs de solicitare la rambursare în anul curent aferente cheltuielilor efectuate în anii anteriori	Sume solicitate la rambursare aferente cheltuielilor efectuate în anul curent	Sume solicitate la rambursare aferente cheltuielilor efectuate în anul curent aflate în curs de autorizare	Sume solicitate la rambursare în anul curent aferente cheltuielilor efectuate în anii anteriori aflate în curs de autorizare	Sume rambursate aferente cheltuielilor efectuate în anul curent	Sume rambursate în anul curent aferente cheltuielilor efectuate în anii anteriori	Sume neautorizate de autoritățile de management aferente cheltuielilor efectuate în anul curent	Sume neautorizate de autoritățile de management aferente cheltuielilor efectuate în anii anteriori	Prefinanțare dedusă din sumele solicitate la rambursare aferente cheltuielilor efectuate în anul curent	Prefinanțare dedusă din sumele solicitate la rambursare aferente cheltuielilor efectuate în anii anteriori	Sume rezultate din nereguli aferente cheltuielilor efectuate în anul curent și în anii anteriori	Sume rezultate din nereguli deduse din sumele solicitate la rambursare aferente cheltuielilor efectuate în anul curent
		Plăți efectuate în anul curent de la titlul 56 și 58	Plăți efectuate pentru cota-parte FEN (alineat 02)													
A	B	1	2	3=2- 5	4	5=6+8+10+ 12+15	6	7	8	9	10	11	12	13	14	15
Sume aferente Fondului de Solidaritate al Uniunii Europene (56.40)	25															
Fondul de ajutor european destinat celor mai defavorizate persoane (58.06)	26															
Fondul pentru azil, migrație și integrare (FAMI), (58.07)	27															
Fondul pentru securitate internă (FSI), (58.08)	28															
Asistență tehnică pentru fondurile în domeniul afacerilor interne (58.09)	29															
Alte programe comunitare finanțate în perioada 2014-2020 (58.15)	30															
Alte facilitati si instrumente postaderare (58.16)	31															
Programe din Fondul European de Dezvoltare Regională (FEDR) (58.01)	32	85.858	74.470			74.470			74.470	15.773						
Programe din Fondul Social European (FSE) (58.02)	33	3.084.242	2.646.693	1.247.501		1.399.192			1.399.192	229.555						
Programe din Fondul de Coeziune (FC) (58.03)	34															
Programe din Fondul European Agricol de Dezvoltare Rurală (FEADR) (58.04)	35															
Programul din Fondul European pentru Pescuit și Afaceri Maritime (FEPAM) (58.05)	36															
Programe Instrumentul de Asistență pentru Preaderare (IPA II) (58.11)	37															
Programe Instrumentul European de Vecinătate (ENI) (58.12)	38	57.287	57.287	57.287												
Fondul European de Garantare Agricolă (FEAGA) (58.13)	39															
Asistență tehnică în cadrul Programului Operațional Asistență Tehnică (58.14)	39.1															
Asistență tehnică în cadrul programelor operaționale, altele decât Programul Operațional Asistență Tehnică (58.17)	39.2															
Mecanismul pentru Interconectarea Europei (58.30)	39.3	7.395	7.395	7.395												
Mecanismele financiare Spațiul Economic European și Norvegian 2014-2021 (58.31)	39.4															
Fondul pentru relații bilaterale aferent Mecanismelor financiare Spațiul Economic European și Norvegian 2014-2021 (58.32)	39.5															
Asistență tehnică aferentă Mecanismelor financiare Spațiul Economic European și Norvegian 2014-2021 (58.33)	39.6															
Total (cod 01 la 39.6)	40	3.234.782	2.785.845	1.312.183		1.473.662			1.473.662	245.328						

*) Se completează cu următoarele coduri:

09-pentru sursa 01 07-pentru sursa 06
10-pentru sursa 02 14-pentru sursa 07
11-pentru sursa 03 16-pentru sursa 20
12-pentru sursa 04
13-pentru sursa 05
15-pentru sursa 10

Primar,
Cosmin-Ionuț Andrei




Director economic,
Mirela Gheorghita

Denumirea programului cu finanțare UE/alți donatori	Cod rând	din care:		Sume în curs de solicitare la rambursare aferente cheltuielilor efectuate în anul curent	Sume în curs de solicitare la rambursare în anul curent aferente cheltuielilor efectuate în anii anteriori	Sume solicitate la rambursare aferente cheltuielilor efectuate în anul curent	Sume solicitate la rambursare aferente cheltuielilor efectuate în anul curent aflate în curs de autorizare	Sume solicitate la rambursare în anul curent aferente cheltuielilor efectuate în anii anteriori aflate în curs de autorizare	Sume rambursate aferente cheltuielilor efectuate în anul curent	Sume rambursate în anul curent aferente cheltuielilor efectuate în anii anteriori	Sume neautorizate de autoritățile de management aferente cheltuielilor efectuate în anul curent	Sume neautorizate de autoritățile de management aferente cheltuielilor efectuate în anii anteriori	Prefinanțare dedusă din sumele solicitate la rambursare aferente cheltuielilor efectuate în anul curent	Prefinanțare dedusă din sumele solicitate la rambursare aferente cheltuielilor efectuate în anii anteriori	Sume rezultate din nereguli aferente cheltuielilor efectuate în anul curent și în anii anteriori	din care:	
		Plăți efectuate în anul curent de la titlul 56 și 58	Plăți efectuate pentru cota-parte FEN (alineat 02)													Sume rezultate din nereguli deduse din sumele solicitate la rambursare aferente cheltuielilor efectuate în anul curent	
A	B	1	2	3=2-5	4	5=6+8+10+12+15	6	7	8	9	10	11	12	13	14	15	
Sume aferente Fondului de Solidaritate al Uniunii Europene (56.40)	25																
Fondul de ajutor european destinat celor mai defavorizate persoane (58.06)	26																
Fondul pentru azil, migrație și integrare (FAMI), (58.07)	27																
Fondul pentru securitate internă (FSI), (58.08)	28																
Asistență tehnică pentru fondurile în domeniul afacerilor interne (58.09)	29																
Alte programe comunitare finanțate în perioada 2014-2020 (58.15)	30																
Alte facilitati si instrumente postaderare (58.16)	31																
Programe din Fondul European de Dezvoltare Regională (FEDR) (58.01)	32	2.894.654	2.894.654	826.826		2.067.828			2.067.828								
Programe din Fondul Social European (FSE) (58.02)	33																
Programe din Fondul de Coeziune (FC) (58.03)	34																
Programe din Fondul European Agricol de Dezvoltare Rurală (FEADR) (58.04)	35																
Programul din Fondul European pentru Pescuit și Afaceri Maritime (FEPAM) (58.05)	36																
Programe Instrumentul de Asistență pentru Preaderare (IPA II) (58.11)	37																
Programe Instrumentul European de Vecinătate (ENI) (58.12)	38																
Fondul European de Garantare Agricolă (FEAGA) (58.13)	39																
Asistență tehnică în cadrul Programului Operațional Asistență Tehnică (58.14)	39.1																
Asistență tehnică în cadrul programelor operaționale, altele decât Programul Operațional Asistență Tehnică (58.17)	39.2																
Mecanismul pentru Interconectarea Europei (58.30)	39.3																
Mecanismele financiare Spațiul Economic European și Norvegian 2014-2021 (58.31)	39.4																
Fondul pentru relații bilaterale aferent Mecanismelor financiare Spațiul Economic European și Norvegian 2014-2021 (58.32)	39.5																
Asistență tehnică aferentă Mecanismelor financiare Spațiul Economic European și Norvegian 2014-2021 (58.33)	39.6																
Total (cod 01 la 39.6)	40	2.894.654	2.894.654	826.826		2.067.828			2.067.828								

*) Se completează cu următoarele coduri:

- 09-pentru sursa 01
- 10-pentru sursa 02
- 11-pentru sursa 03
- 12-pentru sursa 04
- 13-pentru sursa 05
- 15-pentru sursa 10
- 07-pentru sursa 06
- 14-pentru sursa 07
- 16-pentru sursa 20



Primar,
Cosmin-Ionut Andrei

Director economic,
Mirela Gheorghijă

Situația plăților efectuate din fonduri externe nerambursabile postaderare (titlul 56, titlul 58 și titlul 60)

la data de 31.03.2022

cod 56

-lei-

Nr crt	Denumirea indicatorilor	Cod rând	Buget de stat (s01-stat)	Buget local (s02-local)	Bugetul asigurărilor sociale de stat (s03-bass)	Bugetul asigurărilor pentru șomaj (s04-șomaj)	Bugetul Fondului național unic de asigurări sociale de sănătate (s05-sănătate)	Bugetul instituțiilor publice și activităților finanțate integral sau parțial din venituri proprii (s10-local)	Bugetul fondurilor externe nerambursabile (s08 - stat +asigurari +local)	Bugetul creditelor externe (s06-stat+local)	Bugetul creditelor interne (s07-stat+local)	Bugetul instituțiilor publice și activităților finanțate integral sau parțial din venituri proprii (s20- stat+ asigurări+ autonome)
A	B		1	2	3	4	5	6	7	8	9	10
1	Total plăți (titlul VIII cod 56+ titlul X cod 58) (rd. 02 + rd.11)	01		3.234.782				2.894.654	0			
2	Total plăți (titlul VIII cod 56) (rd. 03 la rd.10)	02										
3	Cheltuieli de personal (titlul I)	03										
4	Bunuri și servicii (titlul II)	04										
5	Subvenții (titlul IV)	05										
6	Transferuri între unități ale administrației publice (titlul VI)	06										
7	Alte transferuri (titlul VII)	07										
8	Asistență socială (titlul IX)	08										
9	Alte cheltuieli (titlul XI)	09										
10	Active nefinanciare (titlul XV)	10										
11	Total plăți (titlul X cod 58) (rd.12 la rd.19)	11		3.234.782				2.894.654	0			
12	Cheltuieli de personal (titlul I)	12										
13	Bunuri și servicii (titlul II)	13										
14	Subvenții (titlul IV)	14										
15	Transferuri între unități ale administrației publice (titlul VI)	15										
16	Alte transferuri (titlul VII)	16										
17	Asistență socială (titlul IX)	17										
18	Alte cheltuieli (titlul XI)	18										
19	Active nefinanciare (titlul XV)	19		3.234.782				2.894.654				
20	Total plăți (titlul XII cod 60) (rd.21 la rd.28)	20		0				0	0			
21	Cheltuieli de personal (titlul I)	21										
22	Bunuri și servicii (titlul II)	22										
23	Subvenții (titlul IV)	23										
24	Transferuri între unități ale administrației publice (titlul VI)	24										
25	Alte transferuri (titlul VII)	25										
26	Asistență socială (titlul IX)	26										
27	Alte cheltuieli (titlul XI)	27										
28	Active nefinanciare (titlul XV)	28		0				0				

Primar,
Cosmin Ionuț Andrei



Director economic,
Mirela Gheorghită

**Plati restante
la data 31.03.2022**


- lei -

cod 42

Denumirea indicatorului	Cod Rand	Sold la inceputul anului	Sold la finele perioadei - TOTAL	aferent sumelor angajate cu prevederi bugetare
A	B	1	2	3
PLATI RESTANTE-TOTAL (rd.150+300), din care:	01	775.611	15.159	15.159
-sub 30 de zile (rd.151+301)	02	0	15.159	15.159
-peste 30 de zile (rd.152+302)	03	0	0	0
-peste 90 de zile (rd.153+303)	04	0	0	0
-peste 120 zile (rd.154+304)	05	0	0	0
-peste 1 an (rd.155+305)	06	0	0	0
PLATI RESTANTE-TOTAL SECTIUNEA DE FUNCTIONARE	150	775.611	15.159	15.159
-sub 30 de zile (rd.161+171+241+251+271+281+291)	151	775.611	15.159	15.159
-peste 30 de zile (rd.162+172+242+252+272+282+292)	152	0	0	0
-peste 90 de zile (rd. 163+173+243+253+273+283+293)	153	0	0	0
-peste 120 zile (rd. 165+174+245+257+274+284+294)	154	0	0	0
-peste 1 an (rd. 166+175+246+258+275+285+295)	155	0	0	0
Plati restante catre furnizori, creditorii din operatii comerciale (ct.4010100, ct.4030100, ct. 4620101, ct. 4620109) (rd.161+162+163+165+166),din	160	775.611	15.159	15.159
-sub 30 de zile	161	775.611	15.159	15.159
-peste 30 de zile	162	0	0	0
-peste 90 de zile din care:	163	0	0	0
-(ct.4620101, ct. 4620109)	164	0	0	0
-peste 120 zile	165	0	0	0
-peste 1 an	166	0	0	0
Plati restante fata de bugetul general consolidat	170	0	0	0
-sub 30 de zile	171	0	0	0
-peste 30 de zile	172	0	0	0
-peste 90 de zile	173	0	0	0
-peste 120 zile	174	0	0	0
-peste 1 an	175	0	0	0
Plati restante fata de salariati (drepturi salariale)(ct.4210000, ct. 4230000,	240	0	0	0
-sub 30 de zile	241	0	0	0
-peste 30 de zile	242	0	0	0
-peste 90 de zile	243	0	0	0
-din care ct.(4270100+4270300)	244	0	0	0
-peste 120 zile	245	0	0	0
-peste 1 an	246	0	0	0
Plati restante fata de alte categorii de persoane, (ct.4270300, ct.4290000,	250	0	0	0
-sub 30 de zile :	251	0	0	0
-peste 30 de zile :	252	0	0	0
-peste 90 de zile din care:(rd.254+255+256)	253	0	0	0
-ct.(4270300)	254	0	0	0
-ct.(4290000)	255	0	0	0
-ct.(4380000)	256	0	0	0
-peste 120 zile	257	0	0	0

-peste 1 an	258	0	0	0
Imprumuturi nerambursate la scadenta, (ct.1610100, ct.1620100,	270	0	0	0
-sub 30 de zile	271	0	0	0
-peste 30 de zile	272	0	0	0
-peste 90 de zile	273	0	0	0
-peste 120 zile	274	0	0	0
-peste 1 an	275	0	0	0
Dobanzi restante, din care: (aferele celor de la rd.270), (ct.1680100,	280	0	0	0
-sub 30 de zile	281	0	0	0
-peste 30 de zile	282	0	0	0
-peste 90 de zile	283	0	0	0
-peste 120 zile	284	0	0	0
-peste 1 an	285	0	0	0
Creditori bugetari (ct.4670200) (rd.291+292+293+294+295), din care:	290	0	0	0
-sub 30 de zile	291	0	0	0
-peste 30 de zile	292	0	0	0
-peste 90 de zile	293	0	0	0
-peste 120 zile	294	0	0	0
-peste 1 an	295	0	0	0
PLATI RESTANTE-TOTAL SECTIUNEA DEZVOLTARE	300	0	0	0
-sub 30 de zile (rd. 311+321+331)	301	0	0	0
-peste 30 de zile (rd.312+322+332)	302	0	0	0
-peste 90 de zile (rd.313+323+333)	303	0	0	0
-peste 120 zile (rd. 315+324+334)	304	0	0	0
-peste 1 an (rd 316+325+335)	305	0	0	0
Plati restante catre furnizori, creditori din operatii comerciale (ct.4040100, ct.4050100, ct. 4620101, ct. 4620103, ct. 4620109) (rd.311+312+313+315+316), din care:	310	0	0	0
-sub 30 de zile	311	0	0	0
-peste 30 de zile	312	0	0	0
-peste 90 de zile din care:	313	0	0	0
-(ct.4620101, ct. 4620103, ct. 4620109)	314	0	0	0
-peste 120 zile	315	0	0	0
-peste 1 an	316	0	0	0
Imprumuturi nerambursate la scadenta (ct.1610100, ct.1620100,	320	0	0	0
-sub 30 de zile	321	0	0	0
-peste 30 de zile	322	0	0	0
-peste 90 de zile	323	0	0	0
-peste 120 zile	324	0	0	0
-peste 1 an	325	0	0	0
Dobanzi restante, din care: (aferele celor de la rd.320), (ct.1680100,	330	0	0	0
-sub 30 de zile	331	0	0	0
-peste 30 de zile	332	0	0	0
-peste 90 de zile	333	0	0	0
-peste 120 zile	334	0	0	0
-peste 1 an	335	0	0	0

Primar
Cosmin-Ionut Andrei



Director economic
Mirela Gheorghita


Plati restante - total Partea II (40)
la data 31.03.2022

cod 73

lei

Denumirea indicatorului	Cod Rand	Sold la finele lunii precedente	Sold la finele perioadei
A	B	1	2
Plati restante - total**)	01	41.576	15.159
Plati restante - din care: arierate ***)	02	0	0
Plati restante aferente programelor nationale - total	03	0	0
Plati restante aferente programelor nationale - din care: arierate	04	0	0
Plati restante aferente fondurilor externe nerambursabile postaderare *****) - total	05	0	0
Plati restante aferente fondurilor externe nerambursabile postaderare *****) - din care: arierate	06	0	0
Plati restante aferente fondurilor externe nerambursabile preaderare (sursa 08) - total	07	0	0
Plati restante aferente fondurilor externe nerambursabile preaderare (sursa 08) - din care: arierate	08	0	0

Primar
Cosmin Ionut Andrei



Director economic
Mirela Gheorghita

**Plati restante
la data 31.03.2022**

- lei -

cod 40

Denumirea indicatorului	Cod Rand	Sold la inceputul anului	Sold la finele perioadei - TOTAL	aferent sumelor angajate cu prevederi bugetare
A	B	1	2	3
PLATI RESTANTE-TOTAL (rd.150+300), din care:	01	775.611	15.159	15.159
-sub 30 de zile (rd.151+301)	02	775.611	15.159	15.159
-peste 30 de zile (rd.152+302)	03	0	0	0
-peste 90 de zile (rd.153+303)	04	0	0	0
-peste 120 zile (rd.154+304)	05	0	0	0
-peste 1 an (rd.155+305)	06	0	0	0
PLATI RESTANTE-TOTAL SECTIUNEA DE FUNCTIONARE	150	775.611	15.159	15.159
-sub 30 de zile (rd.161+171+241+251+271+281+291)	151	775.611	15.159	15.159
-peste 30 de zile (rd.162+172+242+252+272+282+292)	152	0	0	0
-peste 90 de zile (rd. 163+173+243+253+273+283+293)	153	0	0	0
-peste 120 zile (rd. 165+174+245+257+274+284+294)	154	0	0	0
-peste 1 an (rd. 166+175+246+258+275+285+295)	155	0	0	0
Plati restante catre furnizori, creditorii din operatii comerciale (ct.4010100, ct.4030100, ct. 4620101, ct. 4620109) (rd.161+162+163+165+166),din	160	775.611	15.159	15.159
-sub 30 de zile	161	775.611	15.159	15.159
-peste 30 de zile	162	0	0	0
-peste 90 de zile din care:	163	0	0	0
-(ct.4620101, ct. 4620109)	164	0	0	0
-peste 120 zile	165	0	0	0
-peste 1 an	166	0	0	0
Plati restante fata de bugetul general consolidat	170	0	0	0
-sub 30 de zile	171	0	0	0
-peste 30 de zile	172	0	0	0
-peste 90 de zile	173	0	0	0
-peste 120 zile	174	0	0	0
-peste 1 an	175	0	0	0
Plati restante fata de salariatii (drepturi salariale)(ct.4210000, ct. 4230000,	240	0	0	0
-sub 30 de zile	241	0	0	0
-peste 30 de zile	242	0	0	0
-peste 90 de zile	243	0	0	0
-din care ct.(4270100+4270300)	244	0	0	0
-peste 120 zile	245	0	0	0
-peste 1 an	246	0	0	0
Plati restante fata de alte categorii de persoane, (ct.4270300, ct.4290000,	250	0	0	0
-sub 30 de zile :	251	0	0	0
-peste 30 de zile :	252	0	0	0
-peste 90 de zile din care:(rd.254+255+256)	253	0	0	0
-ct.(4270300)	254	0	0	0
-ct.(4290000)	255	0	0	0
-ct.(4380000)	256	0	0	0
-peste 120 zile	257	0	0	0

-peste 1 an	258	0	0	0
Imprumuturi nerambursate la scadenta, (ct.1610100, ct.1620100,	270	0	0	0
-sub 30 de zile	271	0	0	0
-peste 30 de zile	272	0	0	0
-peste 90 de zile	273	0	0	0
-peste 120 zile	274	0	0	0
-peste 1 an	275	0	0	0
Dobanzi restante, din care: (afereente celor de la rd.270), (ct.1680100,	280	0	0	0
-sub 30 de zile	281	0	0	0
-peste 30 de zile	282	0	0	0
-peste 90 de zile	283	0	0	0
-peste 120 zile	284	0	0	0
-peste 1 an	285	0	0	0
Creditori bugetari (ct.4670200) (rd.291+292+293+294+295), din care:	290	0	0	0
-sub 30 de zile	291	0	0	0
-peste 30 de zile	292	0	0	0
-peste 90 de zile	293	0	0	0
-peste 120 zile	294	0	0	0
-peste 1 an	295	0	0	0
PLATI RESTANTE-TOTAL SECTIUNEA DEZVOLTARE	300	0	0	0
-sub 30 de zile (rd. 311+321+331)	301	0	0	0
-peste 30 de zile (rd.312+322+332)	302	0	0	0
-peste 90 de zile (rd.313+323+333)	303	0	0	0
-peste 120 zile (rd. 315+324+334)	304	0	0	0
-peste 1 an (rd 316+325+335)	305	0	0	0
Plati restante catre furnizori, creditori din operatii comerciale (ct.4040100, ct.4050100, ct. 4620101, ct. 4620103, ct. 4620109) (rd.311+312+313+315+316), din care:	310	0	0	0
-sub 30 de zile	311	0	0	0
-peste 30 de zile	312	0	0	0
-peste 90 de zile din care:	313	0	0	0
-(ct.4620101, ct. 4620103, ct. 4620109)	314	0	0	0
-peste 120 zile	315	0	0	0
-peste 1 an	316	0	0	0
Imprumuturi nerambursate la scadenta (ct.1610100, ct.1620100,	320	0	0	0
-sub 30 de zile	321	0	0	0
-peste 30 de zile	322	0	0	0
-peste 90 de zile	323	0	0	0
-peste 120 zile	324	0	0	0
-peste 1 an	325	0	0	0
Dobanzi restante, din care: (afereente celor de la rd.320), (ct.1680100,	330	0	0	0
-sub 30 de zile	331	0	0	0
-peste 30 de zile	332	0	0	0
-peste 90 de zile	333	0	0	0
-peste 120 zile	334	0	0	0
-peste 1 an	335	0	0	0

Primar
Cosmin-Ionut Andrei



Director economic
Mirela Gheorghita

Plati restante - total Partea II (40)

la data 31.03.2022

cod 74

lei

Denumirea indicatorului A	Cod Rand	Sold la finele lunii precedente	Sold la finele perioadei
	B	1	2
Plati restante - total**)	01	41.576	15.159
Plati restante - din care: arierate ***)	02	0	
Plati restante aferente programelor nationale - total	03	0	0
Plati restante aferente programelor nationale - din care: arierate	04	0	0
Plati restante aferente fondurilor externe nerambursabile postaderare *****) - total	05	0	0
Plati restante aferente fondurilor externe nerambursabile postaderare *****) - din care: arierate	06	0	0
Plati restante aferente fondurilor externe nerambursabile preaderare (sursa 08) - total	07	0	0
Plati restante aferente fondurilor externe nerambursabile preaderare (sursa 08) - din care: arierate	08	0	0

Primar
Cosmin Ionut Andrei



Director economic
Mirela Gheorghita

SITUATIA ACTIVELOR SI DATORIILOR FINANCIARE ALE INSTITUTIILOR PUBLICE DIN ADMINISTRATIA LOCALA la data de

la data 31.03.2022

cod 18

- lei -

Denumirea indicatorului	Cod Rand	Sold la inceputul anului	Sold la sfarsitul perioadei
A	B	1	2
Numerar in lei in casieria institutiilor publice locale si ale institutiilor publice de subordonare locala, (ct.5310101)	4	0	608,952
Disponibilitati in lei ale institutiilor publice locale si ale institutiilor publice de subordonare locala, la trezorerii (ct.5100000+ct.5120101+ct.5120501+ct.5150101+ct.5160101+ ct.5170101+ ct.5210100+ ct.5280000+ ct.5290201+ct.5290301+ ct. 5290400+ ct.5290901+ ct.5500101+ct. 5510000+ct.5520000+ ct.5550101 +ct.5570101+ ct.5580101+ct.5580201+ ct.5600101+ ct.5600300+ ct.5610101+ct.5610300+ct.5620100 +ct.5620300 -ct.7700000), din care :	5	45,183,307	77,082,403
Total (in baze cash) (rd.04+05)	8	45,183,307	77,691,355
Total (in baze accrual) (rd.08+09)	10	45,183,307	77,691,355
Avansuri de trezorerie, acordate in lei (ct. 5420100)	22	0	15,122
Alte valori (ct.5320100+ct.5320200+ct.5320300+ct.5320400+ct.5320500+ ct.5320600+ct. 5320800)	23	708,072	663,721
Disponibilitati ale institutiilor publice locale si ale institutiilor de subordonare locala la institutiile de credit rezidente(ct.5110101+ ct.5110102+ct.5120102+ct.5120402+ct.5120502+ ct.5150102+ ct.5150202+ ct.5160102+ct.5160202+ ct.5170102+ ct.5170202+ ct.5290202+5290302+ct.5290902+ct.5500102+ct. 5550102+ct. 5550202+ct.5570202+ct.5580102+ ct.5580302+ ct.5600102+ct.5600103+ct.5610102+ct.5610103+ ct.5620102+ct.5620103), din care :	32	3,860,599	3,702,993
Fonduri externe nerambursabile preaderare	33	29,663	70,126
Total (in baze cash) (rd.32+35)	36	3,860,599	3,702,993
Total (in baze accrual) (rd.36+37)	38	3,860,599	3,702,993
Actiuni necotate detinute de autoritatile locale la operatorii economici (ct.2600200 - ct.2960102)(S11)	131	15,308,748	15,058,748
Total (la valoarea contabila neta (la valoarea de intrare mai putin ajustarile cumulate pentru pierderea de valoare)(rd.131+132+133)	134	15,308,748	15,058,748
Creante comerciale curente legate de livrari de bunuri si servicii de catre autoritatile locale sau de institutiile subordonate acestora (ct.2320000+ct.2340000+ct.4090101+ct.4090102+ct.4110101+ ct.4110108+ ct.4130100+ct.4180000+ct.4610101 - ct.4910100 - ct.4960100). Total (rd.166+167+168+172), din care de la :	165	3,502,162	2,014,741
- de la gospodariile populatiei (S14)	166	81,481	118,086
- de la societăți nefinanciare (S.11),	167	112,267	127,929
-de la institutiile publice, din care: (rd.169+170+171)	168	3,308,414	1,768,726
- Fonduri de securitate socială (S.1314)	171	3,308,414	1,768,726
-din care:creantele unitatilor sanitare cu paturi fata de Casele de Sanatate	171.1	3,308,414	1,768,726
Creante ale bugetului local (ct.4640000 -ct. 4970000). Total (rd.177+178+179+183), din care:	176	92,014,897	203,757,905
-de la gospodariile populatiei (S14)	177	21,480,889	49,708,606
-de la societăți nefinanciare (S.11),	178	70,534,008	154,049,299
Total creante (rd.176+184)	185	92,014,897	203,757,905

Denumirea indicatorului	Cod Rand	Sold la inceputul anului	Sold la sfarsitul perioadei
A	B	1	2
Sume de primit de la Autoritatile de Certificare / Autoritatile de Management / Agentiile de Plati - FONDURI EXTERNE NERAMBURSABILE POSTADERARE (ct.4580301)	191	3,880,131	2,306,660
Sume de primit de la Autoritatile de Certificare/ Autoritatile de Management / Agentiile de Plati - FONDURI DE LA BUGET (ct.4580302)	192	71,603	108,426
Sume de primit de la Comisia Europeana/alti donatori reprezentand venituri ale bugetului general consolidat -FONDURI EXTERNE NERAMBURSABILE POSTADERARE (ct.4500504+ct.4500505). Total, din care: (rd.195+196)	194	139,764	387,663
Sume de primit de la Comisia Europeana/alti donatori reprezentand venituri ale bugetului general consolidat- buget local- FONDURI EXTERNE NERAMBURSABILE POSTADERARE (ct.4500504)	195	106,529	387,663
Sume de primit de la Comisia Europeana/alti donatori reprezentand venituri ale bugetului general consolidat- institutii publice finantate din venituri proprii/venituri proprii si subventii - FONDURI EXTERNE NERAMBURSABILE POSTADERARE (ct.4500505)	196	33,235	0
Sume datorate tertilor reprezentand garantii si cautiuni aflate in conturile institutiilor publice (ct.4280101+ct.4280201+ct.4620109+ct.4620209) Total (rd.204+205+206),din care :	203	1,016,547	1,024,089
- ()riajilor (gospodăriile populației) (S.143)	204	200,872	217,943
- societăți nefinanciare (S.11)	205	815,675	806,146
Credite pe termen scurt contractate de autoritatile locale si institutii din subordinea acestora (ct.1620100+ct.1630100+ct.1670101+ct.1670103+ ct.1670109+ ct.5190101+ ct.5190102+ ct.5190106+ ct.5190180+ ct.5190190) . Total (rd.263+264+265+265.1), din care acordate de:	262	0	7,898,658
-Societăți care accepta depozite, exclusiv banca centrală (S.122)	263	0	7,898,658
Sume primite din excedentul anului precedent pentru acoperirea golurilor temporare de casa si pentru finantarea cheltuielilor sectiunii de dezvoltare (ct.5190107)	267.1	0	6,868,686
Total (in baze cash)(rd.262+266+267+267.1)	268	0	14,767,344
Total (in baze accrual) (cash+dobanzi)(rd.268+274)	275	0	14,767,344
Credite pe termen lung primite (contractate, garantate, asimilate, etc.) de institutiile publice locale (ct.1620200+ct.1630200+ct.1670201+ct.1670202+ct.1670203+ ct.1670209). Total (rd.287+288+289+289.1) din care acordate de :	286	65,097,532	54,565,989
-Societăți care acceptă depozite, exclusiv banca centrală (S.122)	287	65,097,532	54,565,989
Total (in baze cash)(rd.286)	290	65,097,532	54,565,989
Total (in baze accrual)(cash+dobanzi) (rd.290+295)	296	65,097,532	54,565,989
Datorii comerciale necurente legate de livrari de bunuri si servicii (ct.4010200+ct.4030200+ct.4040200+ ct.4050200+ct.4620201). Total (rd.313+314+318+319), din care catre :	312	631,001	631,001
- Societăți nefinanciare (S.11)	313	631,001	631,001
Datorii comerciale curente legate de livrari de bunuri si servicii (ct.4010100+ct.4030100+ct.4040100 +ct. 4050100+ct.4080000 + ct.4190000+ ct.4620101) Total (rd.321+322+326+327), din care, catre :	320	3,740,137	5,069,769
- Societăți nefinanciare (S.11)	321	3,740,137	5,069,769
Datoriile institutiilor publice din administratia locala catre bugete(ct.4420300+ ct.4310100+ct.4310200+ct.4310300+ct.4310400+ ct.4310500+ ct.4310700+ct. 4370100+ct.4370200+ct.4370300+ ct.4420801 +ct.4440000+ct.4460100+ct.4460200+ct.4480100)	331	4,719,177	4,993,497
Salariile angajatilor (ct 4210000+ct.4230000+ct.4260000 +ct.4270100+ct. 4270300 +ct.4280101)	332	5,497,674	5,825,026

Denumirea indicatorului	Cod Rand	Sold la inceputul anului	Sold la sfarsitul perioadei
A	B	1	2
Alte drepturi cuvenite altor categorii de persoane(ct.4260000+ct.4270200 +ct.4270300+ct.4290000+ct.4380000)	333	953,832	1,321,283
Total (rd.331+332+333+334)	335	11,170,683	12,139,806
Avansuri primite de la Autoritatile de Certificare/Autoritatile de Management /Agentiile de Plati- FONDURI EXTERNE NERAMBURSABILE POSTADERARE ŞI FONDURI DE LA BUGET (ct.4580501+ct.4580502)	341	10,011,485	8,726,976
Provizioane necurente (ct.1510201+ ct.1510202+ ct.1510203 +ct.1510204 +ct.1510208), din care:	342.1	1,518	0
Provizioane necurente, constituite conform OUG 71/2009 si OG 17/2012 reprezentand drepturi salariale castigate in instanta (ct.1510203)	342.3	1,518	0
Provizioane curente (ct. 1510101+ct.1510102+ ct.1510103+ ct.1510104+ ct.1510108) , din care:	343	0	1,518
Provizioane curente, constituite conform OUG 71/2009 si OG 17/2012 reprezentand drepturi salariale castigate in instanta (ct.1510103)	343.2	0	1,518

Primar

Cosmin Ionut Andrei



Director economic

Mirela Gheorghita

Centralizat UAT Botosani

Contul de executie a bugetului institutie publice si activitatilor finantate integral sau partial din venituri proprii (de subordonare locala) - venituri

31 Martie 2022

Cod Anexa: Anexa 09 total cod 10

Denumirea indicatorului	Cod Rand	Prevederi bugetare anuale aprobate la finele perioadei de raportare	Prevederi bugetare trimestriale cumulate	Drepturi constatate Total, din care:	Drepturi constatate din anii precedenti	Drepturi constatate din anul curent	Incasari realizate	Stingeri pe alte cai decat incasari	Drepturi constatate de incasat
A	B	1	2	3	4	5	6	7	8
TOTAL VENITURI (cod 00.02 + 00.15 + 00.16 + 00.17 + 45.10 + 46.10 + 48.10)	00.01	105,533,270	33,901,230.00	32,128,121.00	6,099,450.00	26,028,671.00	26,948,732.00	0.00	3,179,389.00
I. VENITURI CURENTE	00.02	42,493,050	11,015,800.00	10,698,466.00	1,626,209.00	9,072,257.00	10,081,854.00	0.00	616,612.00
C. VENITURI NEFISCALE	00.12	42,493,050	11,015,800.00	10,698,466.00	1,626,209.00	9,072,257.00	10,081,854.00	0.00	616,612.00
C1. VENITURI DIN PROPRIETATE	00.13	5,656,400	1,411,250.00	1,450,116.00	13,214.00	1,436,902.00	1,424,136.00	0.00	25,980.00
Venituri din proprietate	30.10	5,656,400	1,411,250.00	1,450,116.00	13,214.00	1,436,902.00	1,424,136.00	0.00	25,980.00
Venituri din concesiuni si inchirieri *)	30.10.05	5,644,400	1,408,250.00	1,450,116.00	13,214.00	1,436,902.00	1,424,136.00	0.00	25,980.00
Alte venituri din concesiuni si inchirieri de catre institutiile publice	30.10.05.30	5,644,400	1,408,250.00	1,450,116.00	13,214.00	1,436,902.00	1,424,136.00	0.00	25,980.00
Alte venituri din proprietate	30.10.50	12,000	3,000.00	0.00	0.00	0.00	0.00	0.00	0.00
C2. VANZARI DE BUNURI SI SERVICII	00.14	36,836,650	9,604,550.00	9,248,350.00	1,612,995.00	7,635,355.00	8,657,718.00	0.00	590,632.00
Venituri din prestari de servicii si alte activitati	33.10	36,228,150	9,459,350.00	9,109,517.00	1,609,093.00	7,500,424.00	8,520,265.00	0.00	589,252.00
Taxe si alte venituri in invatamant	33.10.05	209,000	81,250.00	20,608.00	0.00	20,608.00	20,608.00	0.00	0.00

Venituri din prestari de servicii	33.10.08	1,269,000	321,000.00	368,630.00	9,027.00	359,603.00	356,551.00	0.00	12,079.00
Contributia elevilor si studentilor pentru internate, camine si cantine	33.10.14	6,502,750	2,214,000.00	1,753,419.00	23,269.00	1,730,150.00	1,674,489.00	0.00	78,930.00
Venituri din organizarea de cursuri de calificare si conversie profesionala, specializare si perfectionare	33.10.17	55,000	25,000.00	50.00	0.00	50.00	50.00	0.00	0.00
Venituri din serbari si spectacole scolare, manifestari culturale, artistice si sportive	33.10.19	4,384,300	811,500.00	963,925.00	46,371.00	917,554.00	935,048.00	0.00	28,877.00
Venituri din contractele incheiate cu casele de asigurari sociale de sanatate	33.10.21	19,300,000	5,025,000.00	5,068,787.00	1,514,279.00	3,554,508.00	4,618,277.00	0.00	450,510.00
Venituri din contractele incheiate cu directiile de sanatate publica din sume alocate de la bugetul de stat	33.10.30	3,208,000	793,000.00	695,554.00	0.00	695,554.00	695,554.00	0.00	0.00
Alte venituri din prestari de servicii si alte activitati	33.10.50	1,300,100	188,600.00	238,544.00	16,147.00	222,397.00	219,688.00	0.00	18,856.00
Amenzi, penalitati si confiscari	35.10	5,500	2,700.00	2,909.00	1,595.00	1,314.00	2,909.00	0.00	0.00
Alte amenzi, penalitati si confiscari	35.10.50	5,500	2,700.00	2,909.00	1,595.00	1,314.00	2,909.00	0.00	0.00
Diverse venituri	36.10	603,000	142,500.00	132,924.00	2,307.00	130,617.00	131,544.00	0.00	1,380.00
Alte venituri	36.10.50	603,000	142,500.00	132,924.00	2,307.00	130,617.00	131,544.00	0.00	1,380.00
Transferuri voluntare, altele decat subventiile	37.10	0	0.00	3,000.00	0.00	3,000.00	3,000.00	0.00	0.00
Donatii si sponsorizari	37.10.01	0	0.00	3,000.00	0.00	3,000.00	3,000.00	0.00	0.00
Varsaminte din sectiunea de functionare pentru finantarea sectiunii de dezvoltare a bugetului local	37.10.03	-558,000	-503,000.00	-16,000.00	0.00	-16,000.00	-16,000.00	0.00	0.00
Varsaminte din sectiunea de functionare	37.10.04	558,000	503,000.00	16,000.00	0.00	16,000.00	16,000.00	0.00	0.00
III. OPERATIUNI FINANCIARE	00.16	0	0.00	2,368,686.00	0.00	2,368,686.00	2,368,686.00	0.00	0.00
Incasari din rambursarea imprumurilor acordate	40.10	0	0.00	2,368,686.00	0.00	2,368,686.00	2,368,686.00	0.00	0.00
Sume utilizate din excedentul anului precedent pentru efectuarea de cheltuieli	40.10.15	0	0.00	2,368,686.00	0.00	2,368,686.00	2,368,686.00	0.00	0.00
Sume utilizate de administratiile locale din excedentul anului precedent pentru sectiunea de functionare	40.10.15.01	0	0.00	2,368,686.00	0.00	2,368,686.00	2,368,686.00	0.00	0.00

IV. SUBVENTII	00.17	58,035,950	17,881,160.00	14,949,695.00	1,204,981.00	13,744,714.00	13,968,449.00	0.00	981,246.00
Subventii de la bugetul de stat	42.10	55,000	55,000.00	553,228.00	0.00	553,228.00	364,911.00	0.00	188,317.00
Subvenții de la bugetul de stat către instituții publice finanțate parțial sau integral din venituri proprii necesare susținerii derulării proiectelor finanțate din fonduri externe nerambursabile (FEN) postaderare aferente perioadei de programare 2014-2020	42.10.70	0	0.00	553,228.00	0.00	553,228.00	364,911.00	0.00	188,317.00
Sume alocate pentru stimulentele de risc	42.10.82	55,000	55,000.00	0.00	0.00	0.00	0.00	0.00	0.00
Subventii de la alte administratii	43.10	57,980,950	17,826,160.00	14,396,467.00	1,204,981.00	13,191,486.00	13,603,538.00	0.00	792,929.00
Subventii pentru institutii publice	43.10.09	34,873,400	11,373,780.00	8,882,453.00	0.00	8,882,453.00	8,882,453.00	0.00	0.00
Subventii din bugetele locale pentru finantarea cheiului de capital din domeniul sanatatii	43.10.14	401,000	1,000.00	0.00	0.00	0.00	0.00	0.00	0.00
Subventii pentru institutii publice destinate sectiunii de dezvoltare	43.10.19	2,086,550	391,380.00	0.00	0.00	0.00	0.00	0.00	0.00
Subventii din bugetul Fondului national de asigurari sociale de sanatate pentru acoperirea cresterilor salariale	43.10.33	20,620,000	6,060,000.00	5,514,014.00	1,204,981.00	4,309,033.00	4,721,085.00	0.00	792,929.00
Sume primite de la UE/alti donatori in contul platilor efectuate si prefinantari	45.10	0	0.00	470,233.00	470,233.00	0.00	0.00	0.00	470,233.00
Fondul European de Dezvoltare Regionala	45.10.01	0	0.00	470,233.00	470,233.00	0.00	0.00	0.00	470,233.00
Sume primite in contul platilor efectuate in anii anteriori	45.10.01.02	0	0.00	470,233.00	470,233.00	0.00	0.00	0.00	470,233.00
Alte sume primite de la UE	46.10	462,500	462,500.00	461,916.00	461,916.00	0.00	461,916.00	0.00	0.00
Alte sume primite din fonduri de la Uniunea Europeana pentru programele operationale finanțate din cadrul financiar 2014-2020	46.10.04	462,500	462,500.00	461,916.00	461,916.00	0.00	461,916.00	0.00	0.00
Sume primite de la UE/alti donatori in contul platilor efectuate si prefinantari aferente cadrului financiar 2014-2020	48.10	4,541,770	4,541,770.00	3,179,125.00	2,336,111.00	843,014.00	2,067,827.00	0.00	1,111,298.00
Fondul European de Dezvoltare Regională (FEDR)	48.10.01	4,541,770	4,541,770.00	3,179,125.00	2,336,111.00	843,014.00	2,067,827.00	0.00	1,111,298.00
Sume primite in contul platilor efectuate in anul curent	48.10.01.01	4,541,770	4,541,770.00	3,179,125.00	2,336,111.00	843,014.00	2,067,827.00	0.00	1,111,298.00

SECTIUNEA DE FUNCTIONARE

Denumirea indicatorului	Cod Rand	Prevederi bugetare anuale aprobate la finele perioadei de raportare	Prevederi bugetare trimestriale cumulate	Drepturi constatate Total, din care:	Drepturi constatate din anii precedenti	Drepturi constatate din anul curent	Incasari realizate	Stingeri pe alte cai decat Incasari	Drepturi constatate de incasat
A	B	1	2	3	4	5	6	7	8
TOTAL VENITURI (cod 00.02 + 00.15 + 00.16 + 00.17 + 45.10 + 46.10 + 48.10)Sectiune de functionare	00.01	102,487,720	33,005,850	31,088,660	5,629,217	25,459,443	28,567,821	0	2,520,839
I. VENITURI CURENTE	00.02	41,935,050	10,512,800	10,682,466	1,626,209	9,056,257	10,065,854	0	616,612
C. VENITURI NEFISCALE	00.12	41,935,050	10,512,800	10,682,466	1,626,209	9,056,257	10,065,854	0	616,612
C1. VENITURI DIN PROPRIETATE	00.13	5,656,400	1,411,250	1,450,116	13,214	1,436,902	1,424,136	0	25,980
Venituri din proprietate	30.10	5,656,400	1,411,250	1,450,116	13,214	1,436,902	1,424,136	0	25,980
Venituri din concesiuni si inchirieri *)	30.10.05	5,644,400	1,408,250	1,450,116	13,214	1,436,902	1,424,136	0	25,980
Alte venituri din concesiuni si inchirieri de catre institutiile publice	30.10.05.30	5,644,400	1,408,250	1,450,116	13,214	1,436,902	1,424,136	0	25,980
Alte venituri din proprietate	30.10.50	12,000	3,000	0	0	0	0	0	0
C2. VANZARI DE BUNURI SI SERVICII	00.14	36,278,650	9,101,550	9,232,350	1,612,995	7,619,355	8,641,718	0	590,632
Venituri din prestari de servicii si alte activitati	33.10	36,228,150	9,459,350	9,109,517	1,609,093	7,500,424	8,520,265	0	689,252
Taxe si alte venituri in invatamant	33.10.05	209,000	81,250	20,608	0	20,608	20,608	0	0
Venituri din prestari de servicii	33.10.08	1,269,000	321,000	368,630	9,027	359,603	356,551	0	12,079
Contributia elevilor si studentilor pentru internate, camine si cantine	33.10.14	6,502,750	2,214,000	1,753,419	23,269	1,730,150	1,674,489	0	78,930
Venituri din organizarea de cursuri de calificare si conversie profesionala, specializare si perfectionare	33.10.17	55,000	25,000	50	0	50	50	0	0
Venituri din serbari si spectacole scolare, manifestari culturale, artistice si sportive	33.10.19	4,384,300	811,500	963,925	46,371	917,554	935,048	0	28,877
Venituri din contractele incheiate cu casele de asigurari sociale de sanatate	33.10.21	19,300,000	5,025,000	5,068,787	1,514,279	3,554,508	4,618,277	0	450,510

Venituri din contractele încheiate cu direcțiile de sănătate publică din sume alocate de la bugetul de stat	33.10.30	3,208,000	793,000	695,554	0	695,554	695,554	0	0
Alte venituri din prestări de servicii și alte activități	33.10.50	1,300,100	188,600	238,544	16,147	222,397	219,688	0	18,856
Amenzi, penalități și confiscări	35.10	5,500	2,700	2,909	1,595	1,314	2,909	0	0
Alte amenzi, penalități și confiscări	35.10.50	5,500	2,700	2,909	1,595	1,314	2,909	0	0
Diverse venituri	36.10	603,000	142,500	132,924	2,307	130,617	131,544	0	1,380
Alte venituri	36.10.50	603,000	142,500	132,924	2,307	130,617	131,544	0	1,380
Transferuri voluntare, altele decât subvențiile	37.10	-558,000	-503,000	-13,000	0	-13,000	-13,000	0	0
Donații și sponsorizări	37.10.01	0	0	3,000	0	3,000	3,000	0	0
Varsaminte din secțiunea de funcționare pentru finanțarea secțiunii de dezvoltare a bugetului local	37.10.03	-558,000	-503,000	-16,000	0	-16,000	-16,000	0	0
III. OPERAȚIUNI FINANCIARE	00.16	0	0	2,368,686	0	2,368,686	2,368,686	0	0
Incasări din rambursarea împrumuturilor acordate	40.10	0	0	2,368,686	0	2,368,686	2,368,686	0	0
Sume utilizate din excedentul anului precedent pentru efectuarea de cheltuieli	40.10.15	0	0	2,368,686	0	2,368,686	2,368,686	0	0
Sume utilizate de administrațiile locale din excedentul anului precedent pentru secțiunea de funcționare	40.10.15.01	0	0	2,368,686	0	2,368,686	2,368,686	0	0
IV. SUBVENȚII	00.17	55,548,400	17,488,780	14,396,467	1,204,981	13,191,486	13,603,538	0	792,929
Subvenții de la bugetul de stat	42.10	55,000	55,000	0	0	0	0	0	0
Sume alocate pentru stimulentele de risc	42.10.82	55,000	55,000	0	0	0	0	0	0
Subvenții de la alte administrații	43.10	55,493,400	17,433,780	14,396,467	1,204,981	13,191,486	13,603,538	0	792,929
Subvenții pentru instituții publice	43.10.09	34,873,400	11,373,780	8,882,453	0	8,882,453	8,882,453	0	0
Subvenții din bugetul Fondului național de asigurări sociale de sănătate pentru acoperirea creșterilor salariale	43.10.33	20,620,000	6,060,000	5,514,014	1,204,981	4,309,033	4,721,085	0	792,929
Alte sume primite de la UE	46.10	462,500	462,500	461,916	461,916	0	461,916	0	0

Alte sume primite din fonduri de la Uniunea Europeană pentru programele operaționale finanțate din cadrul financiar 2014-2020	46.10.04	462,500	462,500	461,916	461,916	0	461,916	0	0
Sume primite de la UE/alii donatori in contul platilor efectuate si prefinantari aferente cadrului financiar 2014-2020	48.10	4,541,770	4,541,770	3,179,125	2,336,111	843,014	2,067,827	0	1,111,298
Fondul European de Dezvoltare Regională (FEDR)	48.10.01	4,541,770	4,541,770	3,179,125	2,336,111	843,014	2,067,827	0	1,111,298
Sume primite in contul platilor efectuate in anul curent	48.10.01.01	4,541,770	4,541,770	3,179,125	2,336,111	843,014	2,067,827	0	1,111,298

SECTIUNEA DE DEZVOLTARE

Denumirea indicatorului	Cod Rand	Prevederi bugetare anuale aprobate la finele perioadei de raportare	Prevederi bugetare trimestriale cumulate	Drepturi constatate Total, din care:	Drepturi constatate din anii precedenti	Drepturi constatate din anul curent	Incasari realizate	Stingeri pe alte cai decat incasari	Drepturi constatate de incasat
A	B	1	2	3	4	5	6	7	8
TOTAL VENITURI (cod 00.02 + 00.15 + 00.16 + 00.17 + 45.10 + 46.10 + 48.10)Sectiune de dezvoltare	00.01	3,045,550	895,380	1,039,461	470,233	569,228	380,911	0	658,550
I. VENITURI CURENTE	00.02	558,000	503,000	16,000	0	16,000	16,000	0	0
C. VENITURI NEFISCALE	00.12	558,000	503,000	16,000	0	16,000	16,000	0	0
C2. VANZARI DE BUNURI SI SERVICII	00.14	558,000	503,000	16,000	0	16,000	16,000	0	0
Transferuri voluntare, altele decat subventiile	37.10	558,000	503,000	16,000	0	16,000	16,000	0	0
Varsaminte din sectiunea de functionare	37.10.04	558,000	503,000	16,000	0	16,000	16,000	0	0
IV. SUBVENTII	00.17	2,487,550	392,380	553,228	0	553,228	364,911	0	188,317
Subventii de la bugetul de stat	42.10	0	0	553,228	0	553,228	364,911	0	188,317
Subvenții de la bugetul de stat către instituții publice finanțate parțial sau integral din venituri proprii necesare susținerii derulării proiectelor finanțate din fonduri externe nerambursabile (FEN) postaderare aferente perioadei de programare 2014-2020	42.10.70	0	0	553,228	0	553,228	364,911	0	188,317

Subventii de la alte administratii	43.10	2,487,550	392,380	0	0	0	0	0	0
Subventii din bugetele locale pentru finantarea cheltuielilor de capital din domeniul sanatatii	43.10.14	401,000	1,000	0	0	0	0	0	0
Subventii pentru institutii publice destinate sectiunii de dezvoltare	43.10.19	2,086,550	391,380	0	0	0	0	0	0
Sume primite de la UE/alti donatori in contul platilor efectuate si prefinantari	45.10	0	0	470,233	470,233	0	0	0	470,233
Fondul European de Dezvoltare Regionala	45.10.01	0	0	470,233	470,233	0	0	0	470,233
Sume primite in contul platilor efectuate in anii anteriori	45.10.01.02	0	0	470,233	470,233	0	0	0	470,233

Primar

Cosmin Ionut Andrei



Director economic

Mirela Gheorghita

Centralizat UAT Botosani

Contul de executie a bugetului institutie publice si activitatilor finantate integral sau partial din venituri proprii (de subordonare locala) - cheltuieli

31 Martie 2022

Cod Anexa: Anexa 11

02										
Denumirea indicatorului	Cod Rand	Credite de angajament aprobate la finele perioadei de raportare	Credite de angajament trimestriale cumulate	Credite bugetare aprobate la finele perioadei de raportare	Credite bugetare trimestriale cumulate	Angajamente bugetare	Angajamente legale	Plati efectuate	Angajamente legale de platit	Cheltuieli efective
A	B	1	2	3	4	5	6	7	8	9
Total	00.10	4,511,300	1,961,130.00	110,358,340.00	36,307,890.00	33,824,047.00	33,417,772.00	23,747,649.00	9,670,123.00	23,594,395.00
Partea a II-a APARARE, ORDINE PUBLICA SI SIGURANTA NATIONALA	59.10	184,200	184,200.00	9,949,200.00	2,503,200.00	2,503,200.00	2,503,200.00	2,206,099.00	297,101.00	2,222,249.00
Ordine publica si siguranta nationala	61.10	184,200	184,200.00	9,949,200.00	2,503,200.00	2,503,200.00	2,503,200.00	2,206,099.00	297,101.00	2,222,249.00
Ordine publica	61.10.03	184,200	184,200.00	9,949,200.00	2,503,200.00	2,503,200.00	2,503,200.00	2,206,099.00	297,101.00	2,222,249.00
Politie locala	61.10.03.04	184,200	184,200.00	9,949,200.00	2,503,200.00	2,503,200.00	2,503,200.00	2,206,099.00	297,101.00	2,222,249.00
Partea a III-a CHELTUIELI SOCIAL-CULTURALE	63.10	3,439,130	1,536,930.00	86,879,070.00	30,156,790.00	28,639,530.00	28,630,987.00	19,279,921.00	9,351,066.00	19,104,711.00
Invatamant	65.10	138,000	133,000.00	8,628,910.00	3,019,890.00	2,575,209.00	2,566,667.00	1,531,360.00	1,035,307.00	1,759,469.00
invatamant prescolar si primar	65.10.03	0	0.00	3,580,260.00	1,270,740.00	1,056,475.00	1,047,933.00	686,918.00	361,015.00	824,729.00
invatamant prescolar	65.10.03.01	0	0.00	3,580,260.00	1,270,740.00	1,056,475.00	1,047,933.00	686,918.00	361,015.00	824,729.00
invatamant secundar	65.10.04	138,000	133,000.00	5,048,650.00	1,749,150.00	1,518,734.00	1,518,734.00	844,442.00	674,292.00	934,740.00
invatamant secundar inferior	65.10.04.01	0	0.00	270,710.00	111,760.00	14,867.00	14,867.00	1,367.00	13,500.00	1,554.00

invatamant secundar superior	65.10.04.02	138,000	133,000.00	4,777,940.00	1,637,390.00	1,503,867.00	1,503,867.00	843,075.00	660,792.00	933,186.00
Sanatate	66.10	1,666,750	1,266,750.00	52,217,280.00	18,930,340.00	18,702,584.00	18,702,584.00	12,037,830.00	6,664,754.00	10,807,823.00
Servicii medicale in unitati sanitare cu paturi	66.10.06	1,666,750	1,266,750.00	52,217,280.00	18,930,340.00	18,702,584.00	18,702,584.00	12,037,830.00	6,664,754.00	10,807,823.00
Spitale generale	66.10.06.01	1,666,750	1,266,750.00	52,217,280.00	18,930,340.00	18,702,584.00	18,702,584.00	12,037,830.00	6,664,754.00	10,807,823.00
Cultura, recreere si religie	67.10	1,634,380	137,180.00	26,032,880.00	8,206,560.00	7,361,737.00	7,361,736.00	5,710,731.00	1,651,005.00	6,537,419.00
Servicii culturale	67.10.03	1,241,000	0.00	13,353,400.00	5,014,980.00	4,170,157.00	4,170,156.00	3,560,319.00	609,837.00	3,601,938.00
Institutii publice de spectacole si concerte	67.10.03.04	1,241,000	0.00	13,353,400.00	5,014,980.00	4,170,157.00	4,170,156.00	3,560,319.00	609,837.00	3,601,938.00
Servicii recreative si sportive	67.10.05	393,380	137,180.00	12,679,480.00	3,191,580.00	3,191,580.00	3,191,580.00	2,150,412.00	1,041,168.00	2,935,481.00
Sport	67.10.05.01	393,380	137,180.00	12,679,480.00	3,191,580.00	3,191,580.00	3,191,580.00	2,150,412.00	1,041,168.00	2,935,481.00
Partea a IV-a SERVICII SI DEZVOLTARE PUBLICA, LOCUINTE, MEDIU SI APE	70.00	887,970	240,000.00	13,530,070.00	3,647,900.00	2,681,317.00	2,283,585.00	2,261,629.00	21,956.00	2,267,435.00
Locuinte, servicii si dezvoltare publica	70.10	721,720	240,000.00	12,528,720.00	3,465,400.00	2,564,975.00	2,167,243.00	2,145,287.00	21,956.00	2,141,339.00
Alte servicii in domeniile locuintelor, serviciilor si dezvoltarii comunale	70.10.50	721,720	240,000.00	12,528,720.00	3,465,400.00	2,564,975.00	2,167,243.00	2,145,287.00	21,956.00	2,141,339.00
Protectia mediului	74.10	166,250	0.00	1,001,350.00	182,500.00	116,342.00	116,342.00	116,342.00	0.00	126,096.00
Alte servicii in domeniul protectiei mediului	74.10.50	166,250	0.00	1,001,350.00	182,500.00	116,342.00	116,342.00	116,342.00	0.00	126,096.00

Primar
Cosmin Ionut Andrei



Director economic

Mirela Gheorghita

Centralizat UAT Botosani

Contul de executie a bugetului institutie publice - cheltuieli

31 Martie 2022

Cod Anexa: Anexa 07B cod 10 total

10										
Denumirea indicatorului	Cod Rand	Credite de angajament aprobate la finele perioadel de raportare	Credite de angajament trimestriale cumulate	Credite bugetare aprobate la finele perioadel de raportare	Credite bugetare trimestriale cumulate	Angajamente bugetare	Angajamente legale	Plati efectuate	Angajamente legale de platit	Cheltuieli efective
A	B	1	2	3	4	5	6	7	8	9
TOTAL CHELTUIELI	00	4,511,300	1,961,130.00	110,358,340.00	36,307,890.00	33,824,047.00	33,417,772.00	23,747,649.00	9,670,123.00	23,594,395.00
01. CHELTUIELI CURENTE (01=10+20+30+40+50+51+55+56+57+59+65)	01	0	0.00	106,308,970.00	34,808,690.00	32,654,237.00	32,317,962.00	24,351,493.00	7,966,469.00	22,648,703.00
TITLUL I CHELTUIELI DE PERSONAL	10	0	0.00	70,713,140.00	20,513,940.00	19,785,255.00	19,619,523.00	17,111,556.00	2,507,967.00	16,986,453.00
Cheltuieli salariale in bani	10.01	0	0.00	66,512,800.00	19,206,500.00	18,523,593.00	18,451,514.00	16,292,791.00	2,158,723.00	16,272,419.00
Salarii de baza	10.01.01	0	0.00	46,527,900.00	13,453,890.00	13,034,168.00	12,976,983.00	11,912,889.00	1,064,094.00	11,815,022.00
Sporuri pentru conditiile de munca	10.01.05	0	0.00	11,946,900.00	3,190,100.00	3,109,166.00	3,104,571.00	2,514,370.00	590,201.00	2,568,466.00
Alte sporuri	10.01.06	0	0.00	2,175,000.00	551,660.00	550,169.00	550,085.00	399,476.00	150,609.00	395,351.00
Fond aferent platii cu ora	10.01.11	0	0.00	1,053,000.00	313,000.00	313,000.00	313,000.00	241,794.00	71,206.00	241,703.00
Indemnizatii platite unor persoane din afara unitatii	10.01.12	0	0.00	670,000.00	355,500.00	229,898.00	229,898.00	228,482.00	1,416.00	220,110.00
Drepturi de delegare	10.01.13	0	0.00	42,500.00	26,500.00	20,500.00	20,500.00	260.00	20,240.00	260.00
Indemnizatie de hrana	10.01.17	0	0.00	2,542,500.00	730,850.00	695,128.00	690,080.00	628,897.00	61,183.00	650,720.00

Stimulentul de risc	10.01.29	0	0.00	55,000.00	55,000.00	55,000.00	55,000.00	0.00	55,000.00	0.00
Alte drepturi salariale in bani	10.01.30	0	0.00	1,500,000.00	530,000.00	516,564.00	511,397.00	366,623.00	144,774.00	380,787.00
Cheltuieli salariale in natura	10.02	0	0.00	2,600,250.00	829,250.00	820,550.00	730,650.00	435,703.00	294,947.00	431,116.00
Norme de hrana	10.02.02	0	0.00	1,320,000.00	312,000.00	312,000.00	312,000.00	292,153.00	19,847.00	289,016.00
Tichete de vacanta	10.02.06	0	0.00	1,280,250.00	517,250.00	508,550.00	418,650.00	143,550.00	275,100.00	142,100.00
Contributii	10.03	0	0.00	1,600,090.00	478,190.00	441,112.00	437,359.00	383,062.00	54,297.00	282,918.00
Contributii de asigurari sociale de stat	10.03.01	0	0.00	87,000.00	43,000.00	26,395.00	26,395.00	26,395.00	0.00	24,622.00
Contributia asiguratorie pentru munca	10.03.07	0	0.00	1,513,090.00	435,190.00	414,717.00	410,964.00	356,667.00	54,297.00	258,296.00
TITLUL II BUNURI SI SERVICII	20	0	0.00	30,094,220.00	9,151,940.00	7,749,259.00	7,584,028.00	4,262,242.00	3,321,786.00	5,529,324.00
Bunuri si servicii	20.01	0	0.00	12,629,520.00	3,397,520.00	2,894,433.00	2,884,860.00	1,790,046.00	1,094,814.00	2,193,804.00
Furnituri de birou	20.01.01	0	0.00	241,800.00	64,250.00	53,265.00	52,808.00	20,669.00	32,139.00	27,268.00
Materiale pentru curatenie	20.01.02	0	0.00	331,800.00	85,500.00	72,040.00	69,329.00	30,532.00	38,797.00	43,308.00
Incalzit, iluminat si forta motrica	20.01.03	0	0.00	4,719,880.00	1,476,500.00	1,394,524.00	1,366,870.00	906,079.00	460,791.00	1,045,564.00
Apa, canal si salubritate	20.01.04	0	0.00	900,300.00	191,500.00	161,604.00	160,213.00	66,742.00	93,471.00	107,401.00
Carburanti si lubrifianti	20.01.05	0	0.00	409,220.00	91,900.00	87,324.00	73,648.00	38,786.00	34,862.00	77,566.00
Piese de schimb	20.01.06	0	0.00	226,220.00	51,720.00	49,720.00	45,889.00	17,994.00	27,895.00	45,608.00
Transport	20.01.07	0	0.00	17,000.00	4,000.00	2,400.00	2,400.00	1,400.00	1,000.00	800.00
Posta, telecomunicatii, radio, tv, internet	20.01.08	0	0.00	249,100.00	71,550.00	63,334.00	60,162.00	46,179.00	13,983.00	46,756.00
Materiale si prestari de servicii cu caracter functional	20.01.09	0	0.00	2,534,430.00	529,000.00	441,509.00	407,450.00	281,022.00	126,428.00	376,196.00
Alte bunuri si servicii pentru intretinere si functionare	20.01.30	0	0.00	2,999,770.00	831,600.00	668,713.00	646,091.00	380,643.00	265,448.00	423,337.00
Reparatii curente	20.02	0	0.00	1,179,500.00	296,250.00	223,687.00	195,352.00	69,766.00	125,586.00	68,365.00

Hrana	20.03	0	0.00	6,886,010.00	2,389,160.00	2,108,158.00	2,099,616.00	1,502,949.00	596,667.00	1,726,140.00
Hrana pentru oameni	20.03.01	0	0.00	6,886,010.00	2,389,160.00	2,108,158.00	2,099,616.00	1,502,949.00	596,667.00	1,726,140.00
Medicamente si materiale sanitare	20.04	0	0.00	3,186,830.00	964,030.00	906,669.00	903,669.00	271,407.00	632,262.00	917,118.00
Medicamente	20.04.01	0	0.00	2,007,330.00	700,330.00	699,830.00	699,830.00	125,957.00	573,873.00	639,887.00
Materiale sanitare	20.04.02	0	0.00	479,500.00	114,700.00	98,315.00	95,315.00	59,902.00	35,413.00	100,993.00
Reactivi	20.04.03	0	0.00	564,000.00	119,000.00	85,767.00	85,767.00	65,862.00	19,905.00	154,550.00
Dezinfectanti	20.04.04	0	0.00	136,000.00	30,000.00	22,757.00	22,757.00	19,686.00	3,071.00	21,688.00
Bunuri de natura obiectelor de inventar	20.05	0	0.00	2,333,040.00	843,060.00	519,143.00	516,043.00	89,366.00	426,677.00	247,869.00
Uniforme si echipament	20.05.01	0	0.00	414,700.00	122,600.00	109,689.00	109,689.00	689.00	109,000.00	8,979.00
Lenjerie si accesorii de pat	20.05.03	0	0.00	240,000.00	132,500.00	121,300.00	121,300.00	6,300.00	115,000.00	0.00
Alte obiecte de inventar	20.05.30	0	0.00	1,678,340.00	587,960.00	288,154.00	285,054.00	82,377.00	202,677.00	238,890.00
Deplasari, detasari, transferari	20.06	0	0.00	247,000.00	100,500.00	72,129.00	72,129.00	31,268.00	40,861.00	32,108.00
Deplasari interne, detasari, transferari	20.06.01	0	0.00	220,000.00	77,000.00	48,629.00	48,629.00	31,268.00	17,361.00	32,108.00
Deplasari in strainatate	20.06.02	0	0.00	27,000.00	23,500.00	23,500.00	23,500.00	0.00	23,500.00	0.00
Materiale de laborator	20.09	0	0.00	12,000.00	3,000.00	3,000.00	3,000.00	1,342.00	1,658.00	0.00
Carti, publicatii si materiale documentare	20.11	0	0.00	41,600.00	24,500.00	19,500.00	19,500.00	385.00	19,115.00	1,250.00
Pregatire profesionala	20.13	0	0.00	128,400.00	24,500.00	15,500.00	14,500.00	1,485.00	13,015.00	1,635.00
Protectia muncii	20.14	0	0.00	725,800.00	188,700.00	183,401.00	182,614.00	54,989.00	127,625.00	64,121.00
Cheltuieli judiciare si extrajudiciare derivate din actiuni in reprezentarea intereselor statului, potrivit dispozitiilor legale	20.25	0	0.00	10,000.00	2,000.00	0.00	0.00	0.00	0.00	0.00
Alte cheltuieli	20.30	0	0.00	2,714,520.00	918,720.00	703,639.00	692,745.00	449,239.00	243,506.00	276,914.00
Reclama si publicitate	20.30.01	0	0.00	119,800.00	34,092.00	19,394.00	18,783.00	11,954.00	6,829.00	8,788.00

Protocol si reprezentare	20.30.02	0	0.00	11,000.00	4,608.00	3,608.00	3,608.00	2,467.00	1,141.00	2,467.00
Prime de asigurare non-viata	20.30.03	0	0.00	90,800.00	36,000.00	26,000.00	16,587.00	2,096.00	14,491.00	12,578.00
Chirii	20.30.04	0	0.00	171,000.00	62,000.00	47,000.00	47,000.00	30,686.00	16,314.00	30,686.00
Alte cheltuieli cu bunuri si servicii	20.30.30	0	0.00	2,321,920.00	782,020.00	607,637.00	606,767.00	402,036.00	204,731.00	222,395.00
TITLUL X PROIECTE CU FINANTARE DIN FONDURI EXTERNE NERAMBURSABILE AFERENTE CADRULUI FINANCIAR 2014-2020	58	0	0.00	5,004,270.00	5,004,270.00	5,004,270.00	5,004,270.00	2,894,654.00	2,109,616.00	48,332.00
Programe din Fondul European de Dezvoltare Regionala (FEDR)	58.01	0	0.00	5,004,270.00	5,004,270.00	5,004,270.00	5,004,270.00	2,894,654.00	2,109,616.00	48,332.00
Finantare externa nerambursabila	58.01.02	0	0.00	5,004,270.00	5,004,270.00	5,004,270.00	5,004,270.00	2,894,654.00	2,109,616.00	48,332.00
TITLUL XI ALTE CHELTUIELI -	59	0	0.00	497,340.00	138,540.00	115,453.00	110,141.00	83,041.00	27,100.00	84,594.00
Sume aferente persoanelor cu handicap neincadrate	59.40	0	0.00	497,340.00	138,540.00	115,453.00	110,141.00	83,041.00	27,100.00	84,594.00
70. CHELTUIELI DE CAPITAL (70=71+72+75)	70	4,511,300	1,961,130.00	4,511,300.00	1,961,130.00	1,790,130.00	1,720,130.00	16,476.00	1,703,654.00	945,692.00
TITLUL XIII ACTIVE NEFINANCIARE (71.01+71.02)	71	4,511,300	1,961,130.00	4,511,300.00	1,961,130.00	1,790,130.00	1,720,130.00	16,476.00	1,703,654.00	945,692.00
Active fixe	71.01	4,511,300	1,961,130.00	4,511,300.00	1,961,130.00	1,790,130.00	1,720,130.00	16,476.00	1,703,654.00	945,692.00
Constructii	71.01.01	1,422,250	871,000.00	1,422,250.00	871,000.00	701,000.00	701,000.00	0.00	701,000.00	258,379.00
Masini, echipamente si mijloace de transport	71.01.02	1,277,800	645,950.00	1,277,800.00	645,950.00	645,950.00	645,950.00	0.00	645,950.00	530,769.00
Mobilier, aparatura birotica si alte active corporale	71.01.03	1,703,070	341,000.00	1,703,070.00	341,000.00	340,000.00	270,000.00	15,000.00	255,000.00	139,517.00
Alte active fixe	71.01.30	108,180	103,180.00	108,180.00	103,180.00	103,180.00	103,180.00	1,476.00	101,704.00	17,027.00
TITLUL XIX PLATI EFECTUATE IN ANII PRECEDENTI SI RECUPERATE IN ANUL CURENT	85	0	0.00	-461,930.00	-461,930.00	-620,320.00	-620,320.00	-620,320.00	0.00	0.00
Plati efectuate in anii precedenti si recuperate in anul curent	85.01	0	0.00	-461,930.00	-461,930.00	-620,320.00	-620,320.00	-620,320.00	0.00	0.00
Plati efectuate in anii precedenti si recuperate in anul curent in sectiunea de functionare a bugetului local	85.01.01	0	0.00	-407,529.00	-407,529.00	-565,919.00	-565,919.00	-565,919.00	0.00	0.00

Plati efectuate in anii precedenti si recuperate in anul curent in sectiunea de dezvoltare a bugetului local	85.01.02	0	0.00	-54,401.00	-54,401.00	-54,401.00	-54,401.00	-54,401.00	0.00	0.00
--	----------	---	------	------------	------------	------------	------------	------------	------	------

SECTIUNEA DE FUNCTIONARE

10

Denumirea indicatorului	Cod Rand	Credite de angajament aprobate la finele perioadei de raportare	Credite de angajament trimestriale cumulate	Credite bugetare aprobate la finele perioadei de raportare	Credite bugetare trimestriale cumulate	Angajamente bugetare	Angajamente legale	Plati efectuate	Angajamente legale de platit	Cheltuieli efective
A	B	1	2	3	4	5	6	7	8	9
TOTAL CHELTUIELI Sectiune de functionare	00	0	0	100,897,171	29,396,891	27,084,048	26,747,773	20,890,920	5,856,853	22,600,371
01. CHELTUIELI CURENTE (01=10+20+30+40+50+51+55+56+57+59+65)	01	0	0	101,304,700	29,804,420	27,649,967	27,313,692	21,456,839	5,856,853	22,600,371
TITLUL I CHELTUIELI DE PERSONAL	10	0	0	70,713,140	20,513,940	19,785,255	19,619,523	17,111,556	2,507,967	16,986,453
Cheltuieli salariale in bani	10.01	0	0	66,512,800	19,206,500	18,523,593	18,451,514	16,292,791	2,158,723	16,272,419
Salarii de baza	10.01.01	0	0	46,527,900	13,453,890	13,034,168	12,976,983	11,912,889	1,064,094	11,815,022
Sporuri pentru conditii de munca	10.01.05	0	0	11,946,900	3,190,100	3,109,166	3,104,571	2,514,370	590,201	2,568,466
Alte sporuri	10.01.06	0	0	2,175,000	551,660	550,169	550,085	399,476	150,609	395,351
Fond aferent platii cu ora	10.01.11	0	0	1,053,000	313,000	313,000	313,000	241,794	71,206	241,703
Indemnizatii platite unor persoane din afara unitatii	10.01.12	0	0	670,000	355,500	229,898	229,898	228,482	1,416	220,110
Drepturi de delegare	10.01.13	0	0	42,500	26,500	20,500	20,500	260	20,240	260
Indemnizatie de hrana	10.01.17	0	0	2,542,500	730,850	695,128	690,080	628,897	61,183	650,720
Stimulentul de risc	10.01.29	0	0	55,000	55,000	55,000	55,000	0	55,000	0
Alte drepturi salariale in bani	10.01.30	0	0	1,500,000	530,000	516,564	511,397	366,623	144,774	380,787
Cheltuieli salariale in natura	10.02	0	0	2,600,250	829,250	820,550	730,650	435,703	294,947	431,116
Norme de hrana	10.02.02	0	0	1,320,000	312,000	312,000	312,000	292,153	19,847	289,016
Tichete de vacanta	10.02.06	0	0	1,280,250	517,250	508,550	418,650	143,550	275,100	142,100

Contribuții	10.03	0	0	1,600,090	478,190	441,112	437,359	383,062	54,297	282,918
Contribuții de asigurări sociale de stat	10.03.01	0	0	87,000	43,000	26,395	26,395	26,395	0	24,622
Contribuția asiguratorie pentru munca	10.03.07	0	0	1,513,090	435,190	414,717	410,964	356,667	54,297	258,296
TITLUL II BUNURI SI SERVICII	20	0	0	30,094,220	9,151,940	7,749,259	7,584,028	4,262,242	3,321,786	5,529,324
Bunuri si servicii	20.01	0	0	12,629,520	3,397,520	2,994,433	2,884,860	1,790,046	1,094,814	2,193,804
Furnituri de birou	20.01.01	0	0	241,800	64,250	53,265	52,808	20,669	32,139	27,268
Materiale pentru curatenie	20.01.02	0	0	331,800	85,500	72,040	69,329	30,532	38,797	43,308
Incalzit, iluminat si forta motrica	20.01.03	0	0	4,719,880	1,476,500	1,394,524	1,366,870	906,079	460,791	1,045,564
Apa, canal si salubritate	20.01.04	0	0	900,300	191,500	161,604	160,213	66,742	93,471	107,401
Carburanti si lubrifianti	20.01.05	0	0	409,220	91,900	87,324	73,648	38,786	34,862	77,566
Piese de schimb	20.01.06	0	0	226,220	51,720	49,720	45,889	17,994	27,895	45,608
Transport	20.01.07	0	0	17,000	4,000	2,400	2,400	1,400	1,000	800
Posta, telecomunicatii, radio, tv, internet	20.01.08	0	0	249,100	71,550	63,334	60,162	46,179	13,983	46,756
Materiale si prestari de servicii cu caracter functional	20.01.09	0	0	2,534,430	529,000	441,509	407,450	281,022	126,428	376,196
Alte bunuri si servicii pentru intretinere si functionare	20.01.30	0	0	2,999,770	831,600	666,713	646,091	380,643	265,448	423,337
Reparatii curente	20.02	0	0	1,179,500	296,250	223,687	195,352	69,766	125,586	68,365
Hrana	20.03	0	0	6,886,010	2,389,160	2,108,158	2,099,616	1,502,949	596,667	1,726,140
Hrana pentru oameni	20.03.01	0	0	6,886,010	2,389,160	2,108,158	2,099,616	1,502,949	596,667	1,726,140
Medicamente si materiale sanitare	20.04	0	0	3,186,830	964,030	906,669	903,669	271,407	632,262	917,118
Medicamente	20.04.01	0	0	2,007,330	700,330	699,830	699,830	125,957	573,873	639,887
Materiale sanitare	20.04.02	0	0	479,500	114,700	98,315	95,315	59,902	35,413	100,993
Reactivi	20.04.03	0	0	564,000	119,000	85,767	85,767	65,862	19,905	154,550
Dezinfectanti	20.04.04	0	0	136,000	30,000	22,757	22,757	19,686	3,071	21,688
Bunuri de natura obiectelor de inventar	20.05	0	0	2,333,040	843,060	519,143	516,043	89,366	426,677	247,869
Uniforme si echipament	20.05.01	0	0	414,700	122,600	109,689	109,689	689	109,000	8,979


Lenjerie si accesorii de pat	20.05.03	0	0	240,000	132,500	121,300	121,300	6,300	115,000	0
Alte obiecte de inventar	20.05.30	0	0	1,678,340	587,960	288,154	285,054	82,377	202,677	238,890
Deplasari, detasari, transferari	20.06	0	0	247,000	100,500	72,129	72,129	31,268	40,861	32,108
Deplasari interne, detasari, transferari	20.06.01	0	0	220,000	77,000	48,629	48,629	31,268	17,361	32,108
Deplasari in strainatate	20.06.02	0	0	27,000	23,500	23,500	23,500	0	23,500	0
Materiale de laborator	20.09	0	0	12,000	3,000	3,000	3,000	1,342	1,658	0
Carti, publicatii si materiale documentare	20.11	0	0	41,600	24,500	19,500	19,500	385	19,115	1,250
Pregatire profesionala	20.13	0	0	128,400	24,500	15,500	14,500	1,485	13,015	1,635
Protectia muncii	20.14	0	0	725,800	188,700	183,401	182,614	54,989	127,625	64,121
Cheltuieli judiciare si extrajudiciare derivate din actiuni in reprezentarea intereselor statului, potrivit dispozitiilor legale	20.25	0	0	10,000	2,000	0	0	0	0	0
Alte cheltuieli	20.30	0	0	2,714,520	918,720	703,639	692,745	449,239	243,506	276,914
Reclama si publicitate	20.30.01	0	0	119,800	34,092	19,394	18,783	11,954	6,829	8,788
Protocol si reprezentare	20.30.02	0	0	11,000	4,608	3,608	3,608	2,467	1,141	2,467
Prime de asigurare non-viata	20.30.03	0	0	90,800	36,000	26,000	16,587	2,096	14,491	12,578
Chirii	20.30.04	0	0	171,000	62,000	47,000	47,000	30,686	16,314	30,686
Alte cheltuieli cu bunuri si servicii	20.30.30	0	0	2,321,920	782,020	607,637	606,767	402,036	204,731	222,395
TITLUL XI ALTE CHELTUIELI	59	0	0	497,340	138,540	115,453	110,141	83,041	27,100	84,594
Sume aferente persoanelor cu handicap neincadrate	59.40	0	0	497,340	138,540	115,453	110,141	83,041	27,100	84,594
TITLUL XIX PLATI EFECTUATE IN ANII PRECEDENTI SI RECUPERATE IN ANUL CURENT	85	0	0	-407,529	-407,529	-565,919	-565,919	-565,919	0	0
Plati efectuate in anii precedenti si recuperate in anul curent	85.01	0	0	-407,529	-407,529	-565,919	-565,919	-565,919	0	0
Plati efectuate in anii precedenti si recuperate in anul curent in sectiunea de functionare a bugetului local	85.01.01	0	0	-407,529	-407,529	-565,919	-565,919	-565,919	0	0
SECTIUNEA DE DEZVOLTARE										

10										
Denumirea indicatorului	Cod Rand	Credite de angajament aprobate la finele perioadei de raportare	Credite de angajament trimestriale cumulate	Credite bugetare aprobate la finele perioadei de raportare	Credite bugetare trimestriale cumulate	Angajamente bugetare	Angajamente legale	Plati efectuate	Angajamente legale de platit	Cheltuieli efective
A	B	1	2	3	4	5	6	7	8	9
TOTAL CHELTUIELI Sectiune de dezvoltare	00	4,511,300	1,961,130	9,461,169	6,910,999	6,739,999	6,669,999	2,856,729	3,813,270	994,024
01. CHELTUIELI CURENTE (01=10+20+30+40+50+51+55+56+57+59+65)	01	0	0	5,004,270	5,004,270	5,004,270	5,004,270	2,894,654	2,109,616	48,332
TITLUL X PROIECTE CU FINANTARE DIN FONDURI EXTERNE NERAMBURSABILE AFERENTE CADRULUI FINANCIAR 2014-2020	58	0	0	5,004,270	5,004,270	5,004,270	5,004,270	2,894,654	2,109,616	48,332
Programe din Fondul European de Dezvoltare Regionala (FEDR)	58.01	0	0	5,004,270	5,004,270	5,004,270	5,004,270	2,894,654	2,109,616	48,332
Finantare externa nerambursabila	58.01.02	0	0	5,004,270	5,004,270	5,004,270	5,004,270	2,894,654	2,109,616	48,332
70. CHELTUIELI DE CAPITAL (70=71+72+75)	70	4,511,300	1,961,130	4,511,300	1,961,130	1,790,130	1,720,130	16,476	1,703,654	945,692
TITLUL XIII ACTIVE NEFINANCIARE (71.01+71.02)	71	4,511,300	1,961,130	4,511,300	1,961,130	1,790,130	1,720,130	16,476	1,703,654	945,692
Active fixe	71.01	4,511,300	1,961,130	4,511,300	1,961,130	1,790,130	1,720,130	16,476	1,703,654	945,692
Constructii	71.01.01	1,422,250	871,000	1,422,250	871,000	701,000	701,000	0	701,000	258,379
Masini, echipamente si mijloace de transport	71.01.02	1,277,800	645,950	1,277,800	645,950	645,950	645,950	0	645,950	530,769
Mobilier, aparatura birotica si alte active corporale	71.01.03	1,703,070	341,000	1,703,070	341,000	340,000	270,000	15,000	255,000	139,517
Alte active fixe	71.01.30	108,180	103,180	108,180	103,180	103,180	103,180	1,476	101,704	17,027
TITLUL XIX PLATI EFECTUATE IN ANII PRECEDENTI SI RECUPERATE IN ANUL CURENT	85	0	0	-54,401	-54,401	-54,401	-54,401	-54,401	0	0
Plati efectuate in anii precedenti si recuperate in anul curent	85.01	0	0	-54,401	-54,401	-54,401	-54,401	-54,401	0	0

Plati efectuate in anii precedenti si recuperate in anul curent in sectiunea de dezvoltare a bugetului local	85.01.02	0	0	-54,401	-54,401	-54,401	-54,401	-54,401	0	0
--	----------	---	---	---------	---------	---------	---------	---------	---	---

Primar

Cosmin Ionut Andrei



Director economic

Mirela Gheorghita

Centralizat UAT Botosani
Contul de executie a bugetului local - venituri

31 Martie 2022

Cod Anexa: Anexa 12

Denumirea indicatorului	Cod Rand	Prevederi bugetare anuale aprobate la finele perioadei de raportare	Prevederi bugetare trimestriale cumulate	Drepturi constatate Total, din care:	Drepturi constatate din anii precedenti	Drepturi constatate din anul curent	Incasari realizate	Stingeri pe alte cai decat incasari	Drepturi constatate de incasat
A	B	1	2	3	4	5	6	7	8
TOTAL VENITURI (cod 00.02 + 00.15 + 00.16 + 00.17 + 45.02 + 46.02 + 48.02)	00.01	303,899,650	80,619,740.00	224,403,728.00	97,513,402.00	126,890,326.00	82,280,566.00	19,814,335.00	122,308,827.00
I. VENITURI CURENTE	00.02	208,518,000	69,155,170.00	202,134,724.00	89,734,056.00	112,400,668.00	71,566,716.00	19,814,335.00	110,753,673.00
VENITURI PROPRII (00.02-11.02-37.02+00.15)	4990	161,688,000	54,752,170.00	196,095,895.00	89,734,404.00	106,361,491.00	65,527,539.00	19,814,335.00	110,754,021.00
A. VENITURI FISCALE	00.03	184,691,000	58,820,170.00	129,097,543.00	43,032,839.00	86,064,704.00	59,129,653.00	16,216,466.00	53,751,424.00
A1. IMPOZIT PE VENIT, PROFIT SI CASTIGURI DIN CAPITAL	00.04	103,748,000	23,010,170.00	24,316,208.00	0.00	24,316,208.00	24,316,208.00	0.00	0.00
A12. IMPOZIT PE VENIT, PROFIT, SI CASTIGURI DIN CAPITAL DE LA PERSOANE FIZICE	00.06	103,748,000	23,010,170.00	24,316,208.00	0.00	24,316,208.00	24,316,208.00	0.00	0.00
Impozit pe venit	03.02	100,000	12,000.00	99,545.00	0.00	99,545.00	99,545.00	0.00	0.00
Impozitul pe veniturile din transferul proprietatilor imobiliare din patrimoniul personal	03.02.18	100,000	12,000.00	99,545.00	0.00	99,545.00	99,545.00	0.00	0.00
Cote si sume defalcate din impozitul pe venit (se scad)	04.02	103,648,000	22,998,170.00	24,216,663.00	0.00	24,216,663.00	24,216,663.00	0.00	0.00
Cote defalcate din impozitul pe venit(se scad)	04.02.01	100,338,000	22,298,170.00	23,437,673.00	0.00	23,437,673.00	23,437,673.00	0.00	0.00

Sume repartizate din Fondul la dispozitia Consiliului Judetean	04.02.05	3,310,000	700,000.00	778,990.00	0.00	778,990.00	778,990.00	0.00	0.00
A3. IMPOZITE SI TAXE PE PROPRIETATE	00.09	21,419,000	14,374,000.00	59,473,773.00	24,849,281.00	34,624,492.00	15,707,114.00	12,743,009.00	31,023,650.00
Impozite si taxe pe proprietate	07.02	21,419,000	14,374,000.00	59,473,773.00	24,849,281.00	34,624,492.00	15,707,114.00	12,743,009.00	31,023,650.00
Impozit si taxa pe cladiri	07.02.01	17,400,000	12,124,000.00	50,506,073.00	21,869,602.00	28,636,471.00	13,343,509.00	9,888,642.00	27,273,922.00
Impozit pe cladiri de la persoane fizice *)	07.02.01.01	7,400,000	4,808,000.00	15,064,311.00	5,194,808.00	9,869,503.00	5,221,330.00	1,840,890.00	8,002,091.00
Impozit si taxa pe cladiri de la persoane juridice *)	07.02.01.02	10,000,000	7,316,000.00	35,441,762.00	16,674,794.00	18,766,968.00	8,122,179.00	8,047,752.00	19,271,831.00
Impozit si taxa pe teren	07.02.02	2,519,000	1,920,000.00	7,697,085.00	2,459,109.00	5,237,976.00	1,820,035.00	2,676,444.00	3,200,606.00
Impozit pe terenuri de la persoane fizice *)	07.02.02.01	1,240,000	905,000.00	2,803,132.00	1,408,325.00	1,394,807.00	860,393.00	127,252.00	1,815,487.00
Impozit si taxa pe teren de la persoane juridice *)	07.02.02.02	1,114,000	910,000.00	4,513,868.00	856,549.00	3,657,319.00	852,182.00	2,532,452.00	1,129,234.00
Impozit pe terenul din extravilan *)	07.02.02.03	165,000	105,000.00	380,085.00	194,235.00	185,850.00	107,460.00	16,740.00	255,885.00
Taxe judiciare de timbru si alte taxe de timbru	07.02.03	1,500,000	330,000.00	1,267,355.00	517,310.00	750,045.00	543,570.00	177,923.00	545,862.00
Alte impozite si taxe pe proprietate	07.02.50	0	0.00	3,260.00	3,260.00	0.00	0.00	0.00	3,260.00
A4. IMPOZITE SI TAXE PE BUNURI SI SERVICII	00.10	59,524,000	21,436,000.00	45,303,897.00	18,181,311.00	27,122,586.00	19,106,331.00	3,472,039.00	22,725,527.00
Sume defalcate din TVA (se scad)	11.02	46,810,000	14,403,000.00	10,532,000.00	0.00	10,532,000.00	10,532,000.00	0.00	0.00
Sume defalcate din taxa pe valoarea adaugata pentru finantarea cheltuielilor descentralizate la nivelul comunelor, oraselor, municipiilor, sectoarelor si Municipiului Bucuresti (se scad)	11.02.02	42,204,000	13,075,000.00	9,204,000.00	0.00	9,204,000.00	9,204,000.00	0.00	0.00
Sume defalcate din taxa pe valoarea adaugata pentru drumuri (se scad)	11.02.05	400,000	150,000.00	150,000.00	0.00	150,000.00	150,000.00	0.00	0.00
Sume defalcate din taxa pe valoarea adaugata pentru finantarea invatamantului particular sau confesional acreditat	11.02.09	4,206,000	1,178,000.00	1,178,000.00	0.00	1,178,000.00	1,178,000.00	0.00	0.00
Alte impozite si taxe generale pe bunuri si servicii	12.02	0	0.00	25,981.00	25,896.00	85.00	0.00	0.00	25,981.00
Taxe hoteliere	12.02.07	0	0.00	25,981.00	25,896.00	85.00	0.00	0.00	25,981.00

Taxe pe servicii specifice	15.02	15,000	2,000.00	28,684.00	3,255.00	25,429.00	10,669.00	15,136.00	2,879.00
Impozit pe spectacole	15.02.01	15,000	2,000.00	28,684.00	3,255.00	25,429.00	10,669.00	15,136.00	2,879.00
Taxe pe utilizarea bunurilor, autorizarea utilizării bunurilor sau pe desfasurarea de activitati	16.02	12,699,000	7,031,000.00	34,717,232.00	18,152,160.00	16,565,072.00	8,563,662.00	3,456,903.00	22,696,667.00
Impozit pe mijloacele de transport	16.02.02	8,680,000	4,521,000.00	29,056,482.00	17,680,614.00	11,375,868.00	5,506,337.00	1,123,983.00	22,426,162.00
Impozit pe mijloacele de transport detinute de persoane fizice *)	16.02.02.01	6,350,000	3,118,000.00	23,294,088.00	14,572,994.00	8,721,094.00	4,133,120.00	915,340.00	18,245,628.00
Impozit pe mijloacele de transport detinute de persoane juridice *)	16.02.02.02	2,330,000	1,403,000.00	5,762,394.00	3,107,620.00	2,654,774.00	1,373,217.00	208,643.00	4,180,534.00
Taxe si tarife pentru eliberarea de licente si autorizatii de functionare	16.02.03	1,030,000	154,000.00	653,404.00	245,395.00	408,009.00	379,971.00	2,928.00	270,505.00
Alte taxe pe utilizarea bunurilor, autorizarea utilizării bunurilor sau pe desfasurare de activitati	16.02.50	2,989,000	2,356,000.00	5,007,346.00	226,151.00	4,781,195.00	2,677,354.00	2,329,992.00	0.00
A6. ALTE IMPOZITE SI TAXE FISCALE	00.11	0	0.00	3,665.00	2,247.00	1,418.00	0.00	1,418.00	2,247.00
Alte impozite si taxe fiscale	18.02	0	0.00	3,665.00	2,247.00	1,418.00	0.00	1,418.00	2,247.00
Alte impozite si taxe	18.02.50	0	0.00	3,665.00	2,247.00	1,418.00	0.00	1,418.00	2,247.00
C. VENITURI NEFISCALE	00.12	23,827,000	10,335,000.00	73,037,181.00	46,701,217.00	26,335,964.00	12,437,063.00	3,597,869.00	57,002,249.00
C1. VENITURI DIN PROPRIETATE	00.13	6,504,000	3,097,000.00	12,590,517.00	5,531,685.00	7,058,832.00	2,913,809.00	1,334,180.00	8,342,528.00
Venituri din proprietate	30.02	6,504,000	3,097,000.00	12,590,517.00	5,531,685.00	7,058,832.00	2,913,809.00	1,334,180.00	8,342,528.00
Venituri din concesiuni si inchirieri *)	30.02.05	6,500,000	3,097,000.00	12,590,517.00	5,531,685.00	7,058,832.00	2,913,809.00	1,334,180.00	8,342,528.00
Alte venituri din concesiuni si inchirieri de catre institutiile publice	30.02.05.30	6,500,000	3,097,000.00	12,590,517.00	5,531,685.00	7,058,832.00	2,913,809.00	1,334,180.00	8,342,528.00
Venituri din dividende *)	30.02.08	4,000	0.00	0.00	0.00	0.00	0.00	0.00	0.00
Venituri din dividende de la alti platitori	30.02.08.02	4,000	0.00	0.00	0.00	0.00	0.00	0.00	0.00
C2. VANZARI DE BUNURI SI SERVICII	00.14	17,323,000	7,238,000.00	60,446,664.00	41,169,532.00	19,277,132.00	9,523,254.00	2,263,689.00	48,659,721.00
Venituri din prestari de servicii si alte activitati	33.02	263,000	72,000.00	176,660.00	92,181.00	84,479.00	84,064.00	0.00	92,596.00

Venituri din prestari de servicii	33.02.08	125,000	28,000.00	128,035.00	91,610.00	36,425.00	36,012.00	0.00	92,023.00
Contributia parintilor sau sustinatorilor legali pentru intretinerea copiilor in crese	33.02.10	120,000	39,000.00	43,022.00	0.00	43,022.00	43,022.00	0.00	0.00
Contributia persoanelor beneficiare ale cantinelor de ajutor social	33.02.12	18,000	5,000.00	5,030.00	0.00	5,030.00	5,030.00	0.00	0.00
Venituri din recuperarea cheltuielilor de judecata, imputatii si despagubiri	33.02.28	0	0.00	573.00	571.00	2.00	0.00	0.00	573.00
Venituri din taxe administrative, eliberari permise	34.02	0	0.00	254.00	0.00	254.00	254.00	0.00	0.00
Taxe extrajudiciare de timbru	34.02.02	0	0.00	254.00	0.00	254.00	254.00	0.00	0.00
Amenzi, penalitati si confiscari	35.02	3,900,000	1,050,000.00	29,845,163.00	28,544,058.00	1,301,105.00	1,017,378.00	943,893.00	27,883,892.00
Venituri din amenzi si alte sanctiuni aplicate potrivit dispozitiilor legale	35.02.01	3,900,000	1,050,000.00	29,840,078.00	28,538,973.00	1,301,105.00	1,017,378.00	943,893.00	27,878,807.00
Venituri din amenzi si alte sanctiuni aplicate de catre alte institutii de specialitate	35.02.01.02	3,900,000	1,050,000.00	29,840,078.00	28,538,973.00	1,301,105.00	1,017,378.00	943,893.00	27,878,807.00
Penalitati pentru nedepunerea sau depunerea cu intarziere declaratiei de impozite si taxe	35.02.02	0	0.00	5,085.00	5,085.00	0.00	0.00	0.00	5,085.00
Diverse venituri	36.02	13,140,000	6,116,000.00	30,404,587.00	12,533,293.00	17,871,294.00	8,401,558.00	1,319,796.00	20,683,233.00
Venituri din aplicarea prescriptiei extinctive	36.02.01	8,000	0.00	5,150.00	0.00	5,150.00	5,150.00	0.00	0.00
Venituri din aplicarea prescriptiei extinctive	36.02.01.01	8,000	0.00	5,150.00	0.00	5,150.00	5,150.00	0.00	0.00
Taxe speciale	36.02.06	13,080,000	6,100,000.00	29,319,017.00	12,101,647.00	17,217,370.00	8,342,213.00	988,840.00	19,987,964.00
Venituri din recuperarea cheltuielilor efectuate in cursul procesului de executare silita	36.02.14	40,000	12,000.00	1,040,022.00	394,601.00	645,421.00	41,207.00	330,954.00	667,861.00
Taxa de reabilitare termica	36.02.23	0	0.00	36,737.00	35,936.00	801.00	9,336.00	2.00	27,399.00
Alte venituri	36.02.50	12,000	4,000.00	3,661.00	1,109.00	2,552.00	3,652.00	0.00	9.00
Transferuri voluntare, altele decat subventiile	37.02	20,000	0.00	20,000.00	0.00	20,000.00	20,000.00	0.00	0.00
Donatii si sponsorizari	37.02.01	20,000	0.00	20,000.00	0.00	20,000.00	20,000.00	0.00	0.00

Varsaminte din sectiunea de functionare pentru finantarea sectiunii de dezvoltare a bugetului local	37.02.03	-4,101,380	-850,000.00	0.00	0.00	0.00	0.00	0.00	0.00
Varsaminte din sectiunea de functionare	37.02.04	4,101,380	850,000.00	0.00	0.00	0.00	0.00	0.00	0.00
II. VENITURI DIN CAPITAL	00.15	0	0.00	13,171.00	348.00	12,823.00	12,823.00	0.00	348.00
Venituri din valorificarea unor bunuri	39.02	0	0.00	13,171.00	348.00	12,823.00	12,823.00	0.00	348.00
Venituri din valorificarea unor bunuri ale institutiilor publice	39.02.01	0	0.00	11,153.00	0.00	11,153.00	11,153.00	0.00	0.00
Depozite speciale pentru constructii de locuinte	39.02.10	0	0.00	2,018.00	348.00	1,670.00	1,670.00	0.00	348.00
III. OPERATIUNI FINANCIARE	00.16	0	0.00	4,500,000.00	0.00	4,500,000.00	4,500,000.00	0.00	0.00
Incasari din rambursarea imprumuturilor acordate	40.02	0	0.00	4,500,000.00	0.00	4,500,000.00	4,500,000.00	0.00	0.00
Sume din excedentul bugetului local utilizate pentru finantarea cheltuielilor sectiunii de dezvoltare *)	40.02.14	0	0.00	4,500,000.00	0.00	4,500,000.00	4,500,000.00	0.00	0.00
IV. SUBVENTII	00.17	22,584,700	4,127,480.00	6,896,842.00	1,068,685.00	5,828,157.00	4,272,884.00	0.00	2,623,958.00
Subventii de la bugetul de stat	42.02	22,584,700	4,127,480.00	6,896,842.00	1,068,685.00	5,828,157.00	4,272,884.00	0.00	2,623,958.00
Subventii de la bugetul de stat catre bugetele locale necesare sustinerii derularii proiectelor finantate din fonduri externe nerambursabile (FEN) postaderare	42.02.20	0	0.00	1,068,685.00		0.00	0.00	0.00	1,068,685.00
Subventii pentru acordarea ajutorului pentru incalzirea locuintei cu lemne, carbuni, combustibili petrolieri	42.02.34	500,000	63,000.00	36,292.00	0.00	36,292.00	36,292.00	0.00	0.00
Subventii din bugetul de stat pentru finantarea sanatatii	42.02.41	10,643,400	3,036,400.00	2,352,849.00	0.00	2,352,849.00	2,352,849.00	0.00	0.00
Finantarea Programului National de Dezvoltare Locala	42.02.65	365,300	0.00	365,293.00	0.00	365,293.00	365,293.00	0.00	0.00
Subventii de la bugetul de stat catre bugetele locale necesare derularii sustenii proiectelor finantate din fondurile europene nerambursabile (FEN)postaderare aferente perioadei de programare 2014-2020	42.02.69	11,076,000	1,028,080.00	3,073,723.00	1,068,685	3,073,723.00	1,518,450.00	0.00	1,555,273.00

Sume primite de la UE/alti donatori in contul platilor efectuate si prefinantari aferente cadrului financiar 2014-2020 (cod 48.02.01 la cod 48.02.05+48.02.11+48.02.12+48.02.15+48.02.19)	48.02	72,796,950	7,337,090.00	10,858,991.00	6,710,313.00	4,148,678.00	1,928,143.00	0.00	8,930,848.00
Fondul European de Dezvoltare Regională (FEDR)Fondul European de Dezvoltare Regională (FEDR) (cod 48.02.01.01+48.02.01.02+48.02.01.03)	48.02.01	63,621,050	2,536,610.00	5,165,074.00	4,522,265.00	642,809.00	201,021.00	0.00	4,964,053.00
Sume primite in contul plășilor efectuate in anul curent	48.02.01.01	63,621,050	2,536,610.00	2,488,082.00	2,083,453.00	404,629.00	185,248.00	0.00	2,302,834.00
Sume primite in contul plășilor efectuate in anii anteriori	48.02.01.02	0	0.00	2,676,992.00	2,438,812.00	238,180.00	15,773.00	0.00	2,661,219.00
Fondul Social European (FSE) (cod 48.02.02.01+48.02.02.02+48.02.02.03)	48.02.02	6,907,600	4,738,360.00	5,693,917.00	2,188,048.00	3,505,869.00	1,727,122.00	0.00	3,966,795.00
Sume primite in contul plășilor efectuate in anul curent	48.02.02.01	6,907,600	4,738,360.00	4,985,552.00	2,187,169.00	2,798,383.00	1,399,191.00	0.00	3,586,361.00
Sume primite in contul plășilor efectuate in anii anteriori	48.02.02.02	0	0.00	609,989.00	879.00	609,110.00	229,555.00	0.00	360,434.00
Prefinanțare	48.02.02.03	0	0.00	98,376.00	0.00	98,376.00	98,376.00	0.00	0.00
Instrumentul European de Vecinatate (ENI)	48.02.12	2,218,300	62,120.00	0.00	0.00	0.00	0.00	0.00	0.00
Sume primite in contul platilor efectuate in anul curent	48.02.12.01	2,218,300	62,120.00	0.00	0.00	0.00	0.00	0.00	0.00
Mecanismul pentru Interconectarea Europei (MIE)	48.02.19	50,000	0.00	0.00	0.00	0.00	0.00	0.00	0.00
Sume primite in contul platilor efectuate in anul curent	48.02.19.01	50,000	0.00	0.00	0.00	0.00	0.00	0.00	0.00

SECTIUNEA DE FUNCTIONARE

Denumirea indicatorului	Cod Rand	Prevederi bugetare anuale aprobate la finele perioadei de raportare	Prevederi bugetare trimestriale cumulate	Drepturi constatate Total, din care:	Drepturi constatate din anii precedenti	Drepturi constatate din anul curent	Incasari realizate	Stingeri pe alte cai decat incasari	Drepturi constatate de incasat
A	B	1	2	3	4	5	6	7	8

TOTAL VENITURI (cod 00.02 + 00.15 + 00.16 + 00.17 + 45.02 + 46.02 + 48.02)Sectiune de functionare	00.01	215,560,020	71,404,570	204,487,128	89,698,120	114,789,008	73,946,521	19,814,333	110,726,274
I. VENITURI CURENTE	00.02	204,416,620	68,305,170	202,097,987	89,698,120	112,399,867	71,557,380	19,814,333	110,726,274
VENITURI PROPRII (00.02-11.02-37.02+00.15)Sectiune de functionare	4990	161,688,000	54,752,170	191,545,987	89,698,120	101,847,867	61,005,380	19,814,333	110,726,274
A. VENITURI FISCALE	00.03	184,691,000	58,820,170	129,097,543	43,032,839	86,064,704	59,129,653	16,216,466	53,751,424
A1. IMPOZIT PE VENIT, PROFIT SI CASTIGURI DIN CAPITAL	00.04	103,748,000	23,010,170	24,316,208	0	24,316,208	24,316,208	0	0
A12. IMPOZIT PE VENIT, PROFIT, SI CASTIGURI DIN CAPITAL DE LA PERSOANE FIZICE	00.06	103,748,000	23,010,170	24,316,208	0	24,316,208	24,316,208	0	0
Impozit pe venit	03.02	100,000	12,000	99,545	0	99,545	99,545	0	0
Impozitul pe veniturile din transferul proprietatilor imobiliare din patrimoniul personal	03.02.18	100,000	12,000	99,545	0	99,545	99,545	0	0
Cote si sume defalcate din impozitul pe venit (se scad)	04.02	103,648,000	22,998,170	24,216,663	0	24,216,663	24,216,663	0	0
Cote defalcate din impozitul pe venit(se scad)	04.02.01	100,338,000	22,298,170	23,437,673	0	23,437,673	23,437,673	0	0
Sume repartizate din Fondul la dispozitia Consiliului Judetean	04.02.05	3,310,000	700,000	778,990	0	778,990	778,990	0	0
A3. IMPOZITE SI TAXE PE PROPRIETATE	00.09	21,419,000	14,374,000	59,473,773	24,849,281	34,624,492	15,707,114	12,743,009	31,023,650
Impozite si taxe pe proprietate	07.02	21,419,000	14,374,000	59,473,773	24,849,281	34,624,492	15,707,114	12,743,009	31,023,650
Impozit si taxa pe cladiri	07.02.01	17,400,000	12,124,000	50,506,073	21,869,602	28,636,471	13,343,509	9,888,642	27,273,922
Impozit pe cladiri de la persoane fizice *)	07.02.01.01	7,400,000	4,808,000	15,064,311	5,194,808	9,889,503	5,221,330	1,840,890	8,002,091
Impozit si taxa pe cladiri de la persoane juridice *)	07.02.01.02	10,000,000	7,316,000	35,441,762	16,674,794	18,766,968	8,122,179	8,047,752	19,271,831
Impozit si taxa pe teren	07.02.02	2,519,000	1,920,000	7,697,085	2,459,109	5,237,976	1,820,035	2,676,444	3,200,606
Impozit pe terenuri de la persoane fizice *)	07.02.02.01	1,240,000	905,000	2,803,132	1,408,325	1,394,807	860,393	127,252	1,815,487
Impozit si taxa pe teren de la persoane juridice *)	07.02.02.02	1,114,000	910,000	4,513,888	856,549	3,657,319	852,182	2,532,452	1,129,234
Impozit pe terenul din extravilan *)	07.02.02.03	165,000	105,000	380,085	194,235	185,850	107,460	16,740	255,885

Taxe judiciare de timbru si alte taxe de timbru	07.02.03	1,500,000	330,000	1,267,355	517,310	750,045	543,570	177,923	545,862
Alte impozite si taxe pe proprietate	07.02.50	0	0	3,260	3,260	0	0	0	3,260
A4. IMPOZITE SI TAXE PE BUNURI SI SERVICII	00.10	59,524,000	21,436,000	45,303,897	18,181,311	27,122,586	19,106,331	3,472,039	22,725,527
Sume defalcate din TVA (se scad)	11.02	46,810,000	14,403,000	10,532,000	0	10,532,000	10,532,000	0	0
Sume defalcate din taxa pe valoarea adaugata pentru finantarea cheltuielilor descentralizate la nivelul comunelor, oraselor, municipiilor, sectoarelor si Municipiului Bucuresti (se scad)	11.02.02	42,204,000	13,075,000	9,204,000	0	9,204,000	9,204,000	0	0
Sume defalcate din taxa pe valoarea adaugata pentru drumuri (se scad)	11.02.05	400,000	150,000	150,000	0	150,000	150,000	0	0
Sume defalcate din taxa pe valoarea adaugata pentru finantarea invatamantului particular sau confesional acreditat	11.02.09	4,206,000	1,178,000	1,178,000	0	1,178,000	1,178,000	0	0
Alte impozite si taxe generale pe bunuri si servicii	12.02	0	0	25,981	25,896	85	0	0	25,981
Taxe hoteliere	12.02.07	0	0	25,981	25,896	85	0	0	25,981
Taxe pe servicii specifice	15.02	15,000	2,000	28,684	3,255	25,429	10,669	15,136	2,879
Impozit pe spectacole	15.02.01	15,000	2,000	28,684	3,255	25,429	10,669	15,136	2,879
Taxe pe utilizarea bunurilor, autorizarea utilizarii bunurilor sau pe desfasurarea de activitati	16.02	12,699,000	7,031,000	34,717,232	18,152,160	16,565,072	8,563,662	3,456,903	22,696,667
Impozit pe mijloacele de transport	16.02.02	8,680,000	4,521,000	29,056,482	17,680,614	11,375,868	5,506,337	1,123,983	22,426,162
Impozit pe mijloacele de transport detinute de persoane fizice *)	16.02.02.01	6,350,000	3,118,000	23,294,088	14,572,994	8,721,094	4,133,120	915,340	18,245,628
Impozit pe mijloacele de transport detinute de persoane juridice *)	16.02.02.02	2,330,000	1,403,000	5,762,394	3,107,620	2,654,774	1,373,217	208,643	4,180,534
Taxe si tarife pentru eliberarea de licente si autorizatii de functionare	16.02.03	1,030,000	154,000	653,404	245,395	408,009	379,971	2,928	270,505
Alte taxe pe utilizarea bunurilor, autorizarea utilizarii bunurilor sau pe desfasurare de activitati	16.02.50	2,989,000	2,356,000	5,007,346	226,151	4,781,195	2,677,354	2,329,992	0
A6. ALTE IMPOZITE SI TAXE FISCALE	00.11	0	0	3,665	2,247	1,418	0	1,418	2,247
Alte impozite si taxe fiscale	18.02	0	0	3,665	2,247	1,418	0	1,418	2,247

Alte impozite si taxe	18.02.50	0	0	3,665	2,247	1,418	0	1,418	2,247
C. VENITURI NEFISCALE	00.12	19,725,620	9,485,000	73,000,444	46,665,281	26,335,163	12,427,727	3,597,867	56,974,850
C1. VENITURI DIN PROPRIETATE	00.13	6,504,000	3,097,000	12,590,517	5,531,685	7,058,832	2,913,809	1,334,180	8,342,528
Venituri din proprietate	30.02	6,504,000	3,097,000	12,590,517	5,531,685	7,058,832	2,913,809	1,334,180	8,342,528
Venituri din concesiuni si inchirieri *)	30.02.05	6,500,000	3,097,000	12,590,517	5,531,685	7,058,832	2,913,809	1,334,180	8,342,528
Alte venituri din concesiuni si inchirieri de catre institutiile publice	30.02.05.30	6,500,000	3,097,000	12,590,517	5,531,685	7,058,832	2,913,809	1,334,180	8,342,528
Venituri din dividende *)	30.02.08	4,000	0	0	0	0	0	0	0
Venituri din dividende de la alti platitori	30.02.08.02	4,000	0	0	0	0	0	0	0
C2. VANZARI DE BUNURI SI SERVICII	00.14	13,221,620	6,388,000	60,409,927	41,133,596	19,276,331	9,513,918	2,263,687	48,632,322
Venituri din prestari de servicii si alte activitati	33.02	263,000	72,000	176,660	92,181	84,479	84,064	0	92,596
Venituri din prestari de servicii	33.02.08	125,000	28,000	128,035	91,610	36,425	36,012	0	92,023
Contributia parintilor sau sustinatorilor legali pentru intretinerea copiilor in crese	33.02.10	120,000	39,000	43,022	0	43,022	43,022	0	0
Contributia persoanelor beneficiare ale cantinelor de ajutor social	33.02.12	18,000	5,000	5,030	0	5,030	5,030	0	0
Venituri din recuperarea cheltuielilor de judecata, imputatii si despagubiri	33.02.28	0	0	573	571	2	0	0	573
Venituri din taxe administrative, eliberari permise	34.02	0	0	254	0	254	254	0	0
Taxe extrajudiciare de timbru	34.02.02	0	0	254	0	254	254	0	0
Amenzi, penalitati si confiscari	35.02	3,900,000	1,050,000	29,845,163	28,544,058	1,301,105	1,017,378	943,893	27,883,892
Venituri din amenzi si alte sanctiuni aplicate potrivit dispozitiilor legale	35.02.01	3,900,000	1,050,000	29,840,078	28,538,973	1,301,105	1,017,378	943,893	27,878,807
Venituri din amenzi si alte sanctiuni aplicate de catre alte institutii de specialitate	35.02.01.02	3,900,000	1,050,000	29,840,078	28,538,973	1,301,105	1,017,378	943,893	27,878,807
Penalitati pentru nedepunerea sau depunerea cu intarziere declaratiei de impozite si taxe	35.02.02	0	0	5,085	5,085	0	0	0	5,085
Diverse venituri	36.02	13,140,000	6,116,000	30,367,850	12,497,357	17,870,493	8,392,222	1,319,794	20,655,834
Venituri din aplicarea prescriptiei extinctive	36.02.01	8,000	0	5,150	0	5,150	5,150	0	0

Venituri din aplicarea prescripției extinctive	36.02.01.01	8,000	0	5,150	0	5,150	5,150	0	0
Taxe speciale	36.02.06	13,080,000	6,100,000	29,319,017	12,101,647	17,217,370	8,342,213	988,840	19,987,964
Venituri din recuperarea cheltuielilor efectuate în cursul procesului de executare silită	36.02.14	40,000	12,000	1,040,022	394,601	645,421	41,207	330,954	667,861
Alte venituri	36.02.50	12,000	4,000	3,661	1,109	2,552	3,652	0	9
Transferuri voluntare, altele decât subvențiile	37.02	-4,081,380	-850,000	20,000	0	20,000	20,000	0	0
Donații și sponsorizări	37.02.01	20,000	0	20,000	0	20,000	20,000	0	0
Varsaminte din secțiunea de funcționare pentru finanțarea secțiunii de dezvoltare a bugetului local	37.02.03	-4,101,380	-850,000	0	0	0	0	0	0
IV. SUBVENȚII	00.17	11,143,400	3,099,400	2,389,141	0	2,389,141	2,389,141	0	0
Subvenții de la bugetul de stat	42.02	11,143,400	3,099,400	2,389,141	0	2,389,141	2,389,141	0	0
Subvenții pentru acordarea ajutorului pentru încălzirea locuinței cu lemne, carbuni, combustibili petrolieri	42.02.34	500,000	63,000	36,292	0	36,292	36,292	0	0
Subvenții din bugetul de stat pentru finanțarea sănătății	42.02.41	10,643,400	3,036,400	2,352,849	0	2,352,849	2,352,849	0	0

SECȚIUNEA DE DEZVOLTARE


Denumirea indicatorului	Cod Rand	Prevederi bugetare anuale aprobate la finele perioadei de raportare	Prevederi bugetare trimestriale cumulate	Drepturi constatate Total, din care:	Drepturi constatate din anii precedenți	Drepturi constatate din anul curent	Incasări realizate	Stingeri pe alte cai decât încasări	Drepturi constatate de încasat
A	B	1	2	3	4	5	6	7	8
TOTAL VENITURI (cod 00.02 + 00.15 + 00.16 + 00.17 + 45.02 + 46.02 + 48.02)Secțiune de dezvoltare	00.01	88,339,630	9,215,170	19,916,600	7,815,282	12,101,318	8,334,045	2	11,582,553
I. VENITURI CURENTE	00.02	4,101,380	850,000	36,737	35,936	801	9,336	2	27,399
VENITURI PROPRII (00.02-11.02-37.02+00.15)Secțiune de dezvoltare	4990	0	0	4,549,908	36,284	4,513,624	4,522,159	2	27,747
C. VENITURI NEFISCALE	00.12	4,101,380	850,000	36,737	35,936	801	9,336	2	27,399

C2. VANZARI DE BUNURI SI SERVICII	00.14	4,101,380	850,000	36,737	35,936	801	9,336	2	27,399
Diverse venituri	36.02	0	0	36,737	35,936	801	9,336	2	27,399
Taxa de reabilitare termica	36.02.23	0	0	36,737	35,936	801	9,336	2	27,399
Transferuri voluntare, altele decat subventiile	37.02	4,101,380	850,000	0	0	0	0	0	0
Varsaminte din sectiunea de functionare	37.02.04	4,101,380	850,000	0	0	0	0	0	0
II. VENITURI DIN CAPITAL	00.15	0	0	13,171	348	12,823	12,823	0	348
Venituri din valorificarea unor bunuri	39.02	0	0	13,171	348	12,823	12,823	0	348
Venituri din valorificarea unor bunuri ale institutiilor publice	39.02.01	0	0	11,153	0	11,153	11,153	0	0
Depozite speciale pentru constructii de locuinte	39.02.10	0	0	2,018	348	1,670	1,670	0	348
III. OPERATIUNI FINANCIARE	00.16	0	0	4,500,000	0	4,500,000	4,500,000	0	0
Incasari din rambursarea imprumuturilor acordate	40.02	0	0	4,500,000	0	4,500,000	4,500,000	0	0
Sume din excedentul bugetului local utilizate pentru finantarea cheltuielilor sectiunii de dezvoltare *)	40.02.14	0	0	4,500,000	0	4,500,000	4,500,000	0	0
IV. SUBVENTII	00.17	11,441,300	1,028,080	4,507,701	1,068,685	3,439,016	1,883,743	0	2,623,958
Subventii de la bugetul de stat	42.02	11,441,300	1,028,080	4,507,701	1,068,685	3,439,016	1,883,743	0	2,623,958
Subventii de la bugetul de stat catre bugetele locale necesare sustinerii derularii proiectelor finantate din fonduri externe nerambursabile (FEN) postaderare	42.02.20	0	0	1,068,685		0	0	0	1,068,685
Finantarea Programului National de Dezvoltare Locala	42.02.65	365,300	0	365,293	0	365,293	365,293	0	0
Subventii de la bugetul de stat catre bugetele locale necesare derularii sustenii proiectelor finantate din fondurile europene nerambursabile (FEN)postaderare aferente perioadei de programare 2014-2020	42.02.69	11,076,000	1,028,080	3,073,723	1,068,685	3,073,723	1,518,450	0	1,555,273

Sume primite de la UE/alti donatori in contul platilor efectuate si prefinantari aferente cadrului financiar 2014-2020 (cod 48.02.01 la cod 48.02.05+48.02.11+48.02.12+48.02.15+48.02.19)	48.02	72.796.950	7.337.090	10.858.991	6.710.313	4.148.678	1.928.143	0	8.930.848
Fondul European de Dezvoltare Regională (FEDR)Fondul European de Dezvoltare Regională (FEDR) (cod 48.02.01.01+48.02.01.02+48.02.01.03)	48.02.01	63.621,050	2.536,610	5.165,074	4.522,265	642,809	201,021	0	4.964,053
Sume primite in contul plăților efectuate in anul curent	48.02.01.01	63.621,050	2.536,610	2.488,082	2.083,453	404,629	185,248	0	2.302,834
Sume primite in contul plăților efectuate in anii anteriori	48.02.01.02	0	0	2.676,992	2.438,812	238,180	15,773	0	2.661,219
Fondul Social European (FSE) (cod 48.02.02.01+48.02.02.02+48.02.02.03)	48.02.02	6.907,600	4,738,360	5,693,917	2,188,048	3,505,869	1,727,122	0	3,966,795
Sume primite in contul plăților efectuate in anul curent	48.02.02.01	6.907,600	4,738,360	4,985,552	2,187,169	2,798,383	1,399,191	0	3,586,361
Sume primite in contul plăților efectuate in anii anteriori	48.02.02.02	0	0	609,989	879	609,110	229,555	0	380,434
Prefinanțare	48.02.02.03	0	0	98,376	0	98,376	98,376	0	0
Instrumentul European de Vecinătate (ENI)	48.02.12	2.218,300	62,120	0	0	0	0	0	0
Sume primite in contul platilor efectuate in anul curent	48.02.12.01	2.218,300	62,120	0	0	0	0	0	0
Mecanismul pentru Interconectarea Europei (MIE)	48.02.19	50,000	0	0	0	0	0	0	0
Sume primite in contul platilor efectuate in anul curent	48.02.19.01	50,000	0	0	0	0	0	0	0



Primar
 Cosmin Ionut Andrei



Director economic
 Mirela Gheorghita

Centralizat UAT Botosani
Contul de executie a bugetului local - cheltuieli
31 Martie 2022

Cod Anexa: Anexa 13

02										
Denumirea indicatorului	Cod Rand	Credite de angajament aprobate la finele perioadei de raportare	Credite de angajament trimestriale cumulate	Credite bugetare aprobate la finele perioadei de raportare	Credite bugetare trimestriale cumulate	Angajamente bugetare	Angajamente legale	Plati efectuate	Angajamente legale de platit	Cheltuieli efective
A	B	1	2	3	4	5	6	7	8	9
TOTAL CHELTUIELI (cod 50.02+59.02+63.02+70.02+74.02+79.02)	49.02	36,934,070	5,501,470.00	340,232,890.00	85,833,840.00	55,068,540.00	52,112,698.00	47,819,925.00	4,292,773.00	47,852,635.00
Partea I-a SERVICII PUBLICE GENERALE	50.02	539,520	484,000.00	39,501,680.00	13,342,110.00	8,551,807.00	8,551,807.00	8,494,033.00	57,774.00	7,473,867.00
Autoritati publice si actiuni externe	51.02	539,520	484,000.00	32,478,080.00	11,469,560.00	7,237,372.00	7,237,372.00	7,189,762.00	47,610.00	6,157,687.00
Autoritati executive si legislative	51.02.01	539,520	484,000.00	32,478,080.00	11,469,560.00	7,237,372.00	7,237,372.00	7,189,762.00	47,610.00	6,157,687.00
Autoritati executive	51.02.01.03	539,520	484,000.00	32,478,080.00	11,469,560.00	7,237,372.00	7,237,372.00	7,189,762.00	47,610.00	6,157,687.00
Alte servicii publice generale	54.02	0	0.00	4,937,000.00	1,315,550.00	941,235.00	941,235.00	931,071.00	10,164.00	942,980.00
Fond de rezerva bugetara la dispozitia autoritatilor locale	54.02.05	0	0.00	5,000.00	0.00	0.00	0.00	0.00	0.00	0.00
Servicii publice comunitare de evidenta a persoanelor	54.02.10	0	0.00	2,553,000.00	695,550.00	568,000.00	568,000.00	568,000.00	0.00	569,490.00
Alte servicii publice generale	54.02.50	0	0.00	2,379,000.00	620,000.00	373,235.00	373,235.00	363,071.00	10,164.00	373,490.00
Tranzactii privind datoria publica si imprumuturi	55.02	0	0.00	2,086,600.00	557,000.00	373,200.00	373,200.00	373,200.00	0.00	373,200.00
Partea a II-a APARARE, ORDINE PUBLICA SI SIGURANTA NATIONALA	59.02	160,000	160,000.00	10,433,470.00	2,836,650.00	2,533,112.00	2,533,112.00	2,533,112.00	0.00	2,405,802.00

Ordine publica si siguranta nationala	61.02	160,000	160,000.00	10,433,470.00	2,836,650.00	2,533,112.00	2,533,112.00	2,533,112.00	0.00	2,405,802.00
Ordine publica	61.02.03	0	0.00	9,903,700.00	2,491,800.00	2,203,834.00	2,203,834.00	2,203,834.00	0.00	2,214,553.00
Politie locala	61.02.03.04	0	0.00	9,903,700.00	2,491,800.00	2,203,834.00	2,203,834.00	2,203,834.00	0.00	2,214,553.00
Protectie civila si protectie contra incendiilor	61.02.05	160,000	160,000.00	529,770.00	344,850.00	329,278.00	329,278.00	329,278.00	0.00	191,249.00
Partea a III-a CHELTUIELI SOCIAL-CULTURALE	63.02	20,091,930	2,200,750.00	168,074,620.00	36,926,290.00	28,233,665.00	25,277,823.00	22,713,609.00	2,564,214.00	24,696,479.00
Invatamant	65.02	7,421,310	1,147,370.00	52,550,250.00	11,321,140.00	8,122,127.00	7,680,363.00	5,132,271.00	2,548,092.00	7,542,453.00
invatamant prescolar si primar	65.02.03	1,992,940	242,000.00	9,231,220.00	1,420,380.00	1,083,857.00	1,058,732.00	896,747.00	161,985.00	830,792.00
invatamant prescolar	65.02.03.01	1,992,940	242,000.00	9,231,220.00	1,420,380.00	1,083,857.00	1,058,732.00	896,747.00	161,985.00	830,792.00
invatamant secundar	65.02.04	5,415,370	895,370.00	42,274,380.00	9,445,760.00	7,025,270.00	6,608,631.00	4,222,524.00	2,386,107.00	6,694,361.00
invatamant secundar inferior	65.02.04.01	1,843,000	110,000.00	12,448,410.00	3,105,970.00	2,485,591.00	2,356,431.00	1,450,057.00	906,374.00	2,347,895.00
invatamant secundar superior	65.02.04.02	3,572,370	785,370.00	27,695,160.00	5,739,510.00	4,043,456.00	3,755,977.00	2,276,244.00	1,479,733.00	3,850,243.00
Invatamant profesional	65.02.04.03	0	0.00	2,130,810.00	600,280.00	496,223.00	496,223.00	496,223.00	0.00	496,223.00
Servicii auxiliare pentru educatie	65.02.11	0	0.00	814,000.00	407,000.00	0.00	0.00	0.00	0.00	0.00
Alte servicii auxiliare	65.02.11.30	0	0.00	814,000.00	407,000.00	0.00	0.00	0.00	0.00	0.00
Invatamant anteprescolar	65.02.13	13,000	10,000.00	80,650.00	10,000.00	0.00	0.00	0.00	0.00	0.00
Alte cheltuieli in domeniul invatamantului	65.02.50	0	0.00	150,000.00	38,000.00	13,000.00	13,000.00	13,000.00	0.00	17,300.00
Sanatate	66.02	445,000	402,000.00	11,672,200.00	3,487,200.00	2,610,147.00	2,591,530.00	2,583,378.00	8,152.00	2,304,069.00
Servicii medicale in unitati sanitare cu paturi	66.02.06	385,000	342,000.00	786,000.00	343,000.00	306,650.00	306,650.00	306,650.00	0.00	0.00
Spitale generale	66.02.06.01	385,000	342,000.00	786,000.00	343,000.00	306,650.00	306,650.00	306,650.00	0.00	0.00
Servicii de sanatate publica	66.02.08	60,000	60,000.00	10,886,200.00	3,144,200.00	2,303,497.00	2,284,880.00	2,276,728.00	8,152.00	2,304,069.00
Cultura, recreere si religie	67.02	10,419,780	449,070.00	68,632,420.00	10,422,500.00	6,114,555.00	6,114,555.00	6,106,972.00	7,583.00	5,815,255.00

Servicii culturale	67.02.03	5,315,980	376,340.00	35,325,910.00	5,621,480.00	4,288,314.00	4,288,314.00	4,284,218.00	4,096.00	3,890,592.00
Institutiile publice de spectacole si concerte	67.02.03.04	160,000	0.00	13,090,400.00	4,930,980.00	3,804,428.00	3,804,428.00	3,804,428.00	0.00	3,811,900.00
Consolidarea si restaurarea monumentelor istorice	67.02.03.12	5,155,980	376,340.00	21,788,300.00	566,810.00	401,695.00	401,695.00	401,616.00	79.00	0.00
Alte servicii culturale	67.02.03.30	0	0.00	447,210.00	123,690.00	82,191.00	82,191.00	78,174.00	4,017.00	78,692.00
Servicii recreative si sportive	67.02.05	4,891,400	72,730.00	29,784,420.00	4,131,120.00	1,459,698.00	1,459,698.00	1,456,211.00	3,487.00	1,537,530.00
Sport	67.02.05.01	650,000	0.00	9,560,880.00	2,350,580.00	1,419,487.00	1,419,487.00	1,416,000.00	3,487.00	1,416,000.00
Tineret	67.02.05.02	0	0.00	10,000.00	0.00	0.00	0.00	0.00	0.00	0.00
Intretinere gradini publice, parcuri, zone verzi, baze sportive si de agrement	67.02.05.03	4,241,400	72,730.00	20,213,540.00	1,780,540.00	40,211.00	40,211.00	40,211.00	0.00	121,530.00
Servicii religioase	67.02.06	0	0.00	810,000.00	435,000.00	255,000.00	255,000.00	255,000.00	0.00	275,000.00
Alte servicii in domeniile culturii, recreerii si religiei	67.02.50	212,400	0.00	2,712,090.00	234,900.00	111,543.00	111,543.00	111,543.00	0.00	112,133.00
Asigurarile si asistenta sociala	68.02	1,805,840	202,310.00	35,219,650.00	11,695,450.00	11,386,836.00	8,891,375.00	8,890,988.00	387.00	9,034,702.00
Asistenta sociala in caz de boli si invaliditati	68.02.05	0	0.00	20,290,000.00	7,257,020.00	7,221,032.00	5,474,144.00	5,474,144.00	0.00	5,823,938.00
Asistenta sociala in caz de invaliditate	68.02.05.02	0	0.00	20,290,000.00	7,257,020.00	7,221,032.00	5,474,144.00	5,474,144.00	0.00	5,823,938.00
Crese	68.02.11	1,493,940	149,390.00	4,178,190.00	673,510.00	442,188.00	386,420.00	386,033.00	387.00	0.00
Prevenirea excluderii sociale	68.02.15	0	0.00	2,222,000.00	510,500.00	478,340.00	364,829.00	364,829.00	0.00	433,301.00
Ajutor social	68.02.15.01	0	0.00	500,000.00	63,000.00	30,840.00	30,840.00	30,840.00	0.00	30,840.00
Cantine de ajutor social	68.02.15.02	0	0.00	1,722,000.00	447,500.00	447,500.00	333,989.00	333,989.00	0.00	402,461.00
Alte cheltuieli in domeniul asigurarilor si asistentei sociale	68.02.50	311,900	52,920.00	8,529,460.00	3,254,420.00	3,245,276.00	2,665,982.00	2,665,982.00	0.00	2,777,463.00
Alte cheltuieli in domeniul asistentei sociale	68.02.50.50	311,900	52,920.00	8,529,460.00	3,254,420.00	3,245,276.00	2,665,982.00	2,665,982.00	0.00	2,777,463.00
Partea a IV-a SERVICII SI DEZVOLTARE PUBLICA, LOCUINTE, MEDIU SI APE	70.00	9,334,580	2,519,150.00	49,524,360.00	18,705,820.00	11,270,517.00	11,270,517.00	9,601,297.00	1,669,220.00	10,278,709.00
Locuinte, servicii si dezvoltare publica	70.02	7,093,150	1,479,150.00	20,687,870.00	4,801,050.00	2,858,723.00	2,858,723.00	2,592,178.00	266,545.00	3,205,098.00

Locuinte	70.02.03	4,001,000	1,119,000.00	5,019,000.00	1,228,000.00	19,671.00	19,671.00	-2,176.00	21,847.00	128,674.00
Dezvoltarea sistemului de locuinte	70.02.03.01	4,001,000	1,119,000.00	5,019,000.00	1,228,000.00	19,671.00	19,671.00	-2,176.00	21,847.00	128,674.00
Iluminat public si electrificari	70.02.06	541,000	50,000.00	7,559,000.00	1,432,500.00	1,567,820.00	1,567,820.00	1,323,122.00	244,698.00	1,553,847.00
Alte servicii in domeniile locuintelor, serviciilor si dezvoltarii comunale	70.02.50	2,551,150	310,150.00	8,109,870.00	2,140,550.00	1,271,232.00	1,271,232.00	1,271,232.00	0.00	1,522,577.00
Protectia mediului	74.02	2,241,430	1,040,000.00	28,836,490.00	13,904,770.00	8,411,794.00	8,411,794.00	7,009,119.00	1,402,675.00	7,073,611.00
Salubritate si gestiunea deseurilor	74.02.05	601,000	0.00	23,941,000.00	12,125,000.00	7,299,841.00	7,299,841.00	5,897,166.00	1,402,675.00	6,543,636.00
Salubritate	74.02.05.01	601,000	0.00	10,861,000.00	6,025,000.00	3,813,504.00	3,813,504.00	2,943,365.00	870,119.00	3,813,504.00
Colectarea, tratarea si distrugerea deseurilor	74.02.05.02	0	0.00	13,080,000.00	6,100,000.00	3,486,337.00	3,486,337.00	2,953,781.00	532,556.00	2,730,132.00
Canalizarea si tratarea apelor reziduale	74.02.06	0	0.00	1,600,000.00	435,000.00	389,023.00	389,023.00	389,023.00	0.00	389,023.00
Alte servicii in domeniul protectiei mediului	74.02.50	1,640,430	1,040,000.00	3,295,490.00	1,344,770.00	722,930.00	722,930.00	722,930.00	0.00	140,952.00
Partea a V-a ACTIUNI ECONOMICE	79.02	6,808,040	137,570.00	72,698,860.00	14,022,970.00	4,479,439.00	4,479,439.00	4,477,874.00	1,565.00	2,797,778.00
Combustibili si energie	81.02	1,705,200	0.00	37,313,750.00	7,844,500.00	0.00	0.00	0.00	0.00	43,467.00
Energie termica	81.02.06	1,705,200	0.00	37,313,750.00	7,844,500.00	0.00	0.00	0.00	0.00	43,467.00
Transporturi	84.02	5,102,840	137,570.00	35,385,110.00	6,178,470.00	4,479,439.00	4,479,439.00	4,477,874.00	1,565.00	2,754,311.00
Transport rutier	84.02.03	5,102,840	137,570.00	35,385,110.00	6,178,470.00	4,479,439.00	4,479,439.00	4,477,874.00	1,565.00	2,754,311.00
Transport in comun	84.02.03.02	15,740	0.00	9,039,960.00	2,350,000.00	2,077,476.00	2,077,476.00	2,077,476.00	0.00	2,077,807.00
Strazi	84.02.03.03	5,087,100	137,570.00	26,345,150.00	3,828,470.00	2,401,963.00	2,401,963.00	2,400,398.00	1,565.00	676,504.00



Director economic

Mirela Gheorghita

Centralizat UAT Botosani
Contul de executie a bugetului institutie publice - cheltuieli
31 Martie 2022

Cod Anexa: Anexa 07B cod 02 total

02										
Denumirea indicatorului	Cod Rand	Credite de angajament aprobate la finele perioadei de raportare	Credite de angajament trimestriale cumulate	Credite bugetare aprobate la finele perioadei de raportare	Credite bugetare trimestriale cumulate	Angajamente bugetare	Angajamente legale	Plati efectuate	Angajamente legale de platit	Cheltuieli efective
A	B	1	2	3	4	5	6	7	8	9
TOTAL CHELTUIELI	00	36,934,070	5,501,470.00	340,232,890.00	85,833,840.00	55,068,540.00	52,112,698.00	47,819,925.00	4,292,773.00	47,652,635.00
01. CHELTUIELI CURENTE (01=10+20+30+40+50+51+55+56+57+59+65)	01	0	0.00	292,767,270.00	77,699,470.00	51,483,372.00	48,729,431.00	44,649,911.00	4,079,520.00	46,622,152.00
TITLUL I CHELTUIELI DE PERSONAL	10	0	0.00	50,703,520.00	15,613,910.00	13,820,607.00	11,958,681.00	11,958,681.00	0.00	11,931,130.00
Cheltuieli salariale in bani	10.01	0	0.00	48,726,920.00	14,897,310.00	13,566,561.00	11,715,171.00	11,715,171.00	0.00	11,692,135.00
Salarii de baza	10.01.01	0	0.00	37,049,500.00	11,701,010.00	11,242,231.00	9,656,216.00	9,656,216.00	0.00	9,503,673.00
Sporuri pentru conditii de munca	10.01.05	0	0.00	4,133,720.00	961,300.00	851,775.00	821,202.00	821,202.00	0.00	823,123.00
Alte sporuri	10.01.06	0	0.00	68,000.00	18,000.00	18,000.00	12,529.00	12,529.00	0.00	12,895.00
Indemnizatii platite unor persoane din afara unitatii	10.01.12	0	0.00	4,313,600.00	1,098,000.00	567,128.00	566,128.00	566,128.00	0.00	565,716.00
Drepturi de delegare	10.01.13	0	0.00	23,400.00	10,000.00	3,824.00	3,824.00	3,824.00	0.00	3,824.00
Indemnizatie de hrana	10.01.17	0	0.00	2,470,700.00	658,000.00	621,816.00	593,071.00	593,071.00	0.00	591,573.00
Stimulentul de risc	10.01.29	0	0.00	145,000.00	145,000.00	145,000.00	0.00	0.00	0.00	116,774.00

Alte drepturi salariale in bani	10.01.30	0	0.00	523,000.00	306,000.00	116,787.00	62,201.00	62,201.00	0.00	74,557.00
Cheltuieli salariale in natura	10.02	0	0.00	898,000.00	435,300.00	0.00	0.00	0.00	0.00	0.00
Tichete de vacanta	10.02.06	0	0.00	898,000.00	435,300.00	0.00	0.00	0.00	0.00	0.00
Contributii	10.03	0	0.00	1,078,600.00	281,300.00	254,046.00	243,510.00	243,510.00	0.00	238,995.00
Contributia asiguratorie pentru munca	10.03.07	0	0.00	1,078,600.00	281,300.00	254,046.00	243,510.00	243,510.00	0.00	238,995.00
TITLUL II BUNURI SI SERVICII	20	0	0.00	70,342,630.00	23,002,560.00	16,291,017.00	15,986,775.00	12,967,777.00	3,018,998.00	15,965,301.00
Bunuri si servicii	20.01	0	0.00	50,152,240.00	18,732,520.00	13,227,745.00	13,134,116.00	10,729,081.00	2,405,035.00	12,813,512.00
Furnituri de birou	20.01.01	0	0.00	589,830.00	140,060.00	90,159.00	72,407.00	43,396.00	29,011.00	85,180.00
Materiale pentru curatenie	20.01.02	0	0.00	896,750.00	197,950.00	163,154.00	140,385.00	58,720.00	81,665.00	172,962.00
Incalzit, iluminat si forta motrica	20.01.03	0	0.00	9,163,590.00	2,848,180.00	2,989,153.00	2,976,353.00	2,557,453.00	418,900.00	3,152,702.00
Apa, canal si salubritate	20.01.04	0	0.00	25,746,490.00	12,790,630.00	7,887,600.00	7,879,797.00	6,438,078.00	1,441,719.00	7,127,070.00
Carburanti si lubrifianti	20.01.05	0	0.00	159,600.00	12,600.00	8,380.00	3,380.00	0.00	3,380.00	39,681.00
Piese de schimb	20.01.06	0	0.00	98,000.00	21,390.00	16,815.00	12,815.00	718.00	12,097.00	5,425.00
Transport	20.01.07	0	0.00	1,848,160.00	589,940.00	531,325.00	528,741.00	404,896.00	123,845.00	415,450.00
Posta, telecomunicatii, radio, tv, internet	20.01.08	0	0.00	1,510,750.00	339,000.00	190,112.00	186,913.00	161,017.00	25,896.00	165,432.00
Materiale si prestari de servicii cu caracter functional	20.01.09	0	0.00	6,242,760.00	816,580.00	682,183.00	672,531.00	597,835.00	74,696.00	726,698.00
Alte bunuri si servicii pentru intretinere si functionare	20.01.30	0	0.00	3,896,310.00	976,190.00	668,864.00	660,794.00	466,968.00	193,826.00	922,912.00
Reparatii curente	20.02	0	0.00	11,489,500.00	1,467,000.00	880,084.00	858,442.00	658,598.00	199,844.00	742,797.00
Hrana	20.03	0	0.00	1,232,000.00	350,000.00	349,996.00	285,285.00	285,285.00	0.00	337,764.00
Hrana pentru oameni	20.03.01	0	0.00	1,232,000.00	350,000.00	349,996.00	285,285.00	285,285.00	0.00	337,764.00
Medicamente si materiale sanitare	20.04	0	0.00	356,450.00	100,250.00	81,737.00	49,737.00	21,487.00	28,250.00	92,410.00

Medicamente	20.04.01	0	0.00	43,000.00	5,000.00	5,000.00	0.00	0.00	0.00	1,731.00
Materiale sanitare	20.04.02	0	0.00	138,500.00	33,500.00	28,738.00	3,738.00	738.00	3,000.00	56,441.00
Dezinfectanti	20.04.04	0	0.00	174,950.00	61,750.00	47,999.00	45,999.00	20,749.00	25,250.00	34,238.00
Bunuri de natura obiectelor de inventar	20.05	0	0.00	1,798,700.00	949,000.00	861,801.00	802,196.00	521,461.00	280,735.00	1,163,195.00
Uniforme si echipament	20.05.01	0	0.00	30,000.00	0.00	0.00	0.00	0.00	0.00	0.00
Lenjerie si accesorii de pat	20.05.03	0	0.00	115,000.00	115,000.00	115,000.00	115,000.00	99,992.00	15,008.00	100,000.00
Alte obiecte de inventar	20.05.30	0	0.00	1,653,700.00	834,000.00	746,801.00	687,196.00	421,469.00	265,727.00	1,063,195.00
Deplasari, detasari, transferari	20.06	0	0.00	108,490.00	52,740.00	23,658.00	22,658.00	11,058.00	11,600.00	14,308.00
Deplasari interne, detasari, transferari	20.06.01	0	0.00	71,990.00	36,240.00	19,598.00	18,598.00	6,998.00	11,600.00	10,248.00
Deplasari in strainatate	20.06.02	0	0.00	36,500.00	16,500.00	4,060.00	4,060.00	4,060.00	0.00	4,060.00
Carti, publicatii si materiale documentare	20.11	0	0.00	26,600.00	15,500.00	14,100.00	12,142.00	142.00	12,000.00	2,067.00
Pregatire profesionala	20.13	0	0.00	351,300.00	93,700.00	74,861.00	53,171.00	20,562.00	32,609.00	53,906.00
Protectia muncii	20.14	0	0.00	97,230.00	8,500.00	7,500.00	5,145.00	5,145.00	0.00	5,795.00
Alte cheltuieli	20.30	0	0.00	4,730,120.00	1,233,350.00	769,535.00	763,883.00	714,958.00	48,925.00	739,547.00
Reclama si publicitate	20.30.01	0	0.00	6,000.00	3,000.00	3,000.00	1,548.00	1,548.00	0.00	1,548.00
Protocol si reprezentare	20.30.02	0	0.00	26,500.00	5,500.00	0.00	0.00	0.00	0.00	0.00
Prime de asigurare non-viata	20.30.03	0	0.00	2,000.00	1,000.00	1,000.00	1,000.00	0.00	1,000.00	0.00
Chirii	20.30.04	0	0.00	44,370.00	18,150.00	16,791.00	16,791.00	16,791.00	0.00	16,791.00
Alte cheltuieli cu bunuri si servicii	20.30.30	0	0.00	4,651,250.00	1,205,700.00	748,744.00	744,544.00	696,619.00	47,925.00	721,208.00
TITLUL III DOBANZI	30	0	0.00	2,086,600.00	557,000.00	373,200.00	373,200.00	373,200.00	0.00	373,200.00
Dobanzi aferente datoriei publice interne	30.01	0	0.00	2,086,600.00	557,000.00	373,200.00	373,200.00	373,200.00	0.00	373,200.00

Dobanzi aferente datoriei publice interne directe	30.01.01	0	0.00	2,086,600.00	557,000.00	373,200.00	373,200.00	373,200.00	0.00	373,200.00
TITLUL IV SUBVENTII	40	0	0.00	16,584,520.00	10,194,500.00	2,077,476.00	2,077,476.00	2,077,476.00	0.00	2,077,476.00
Subventii pentru acoperirea diferentelor de pret si tarif	40.03	0	0.00	16,584,520.00	10,194,500.00	2,077,476.00	2,077,476.00	2,077,476.00	0.00	2,077,476.00
TITLUL V FONDURI DE REZERVA	50	0	0.00	5,000.00	0.00	0.00	0.00	0.00	0.00	0.00
Fond de rezerva bugetara la dispozitia autoritatilor locale	50.04	0	0.00	5,000.00	0.00	0.00	0.00	0.00	0.00	0.00
TITLUL VI TRANSFERURI INTRE UNITATI ALE ADMINISTRATIEI PUBLICE	51	0	0.00	37,360,950.00	11,847,410.00	8,882,453.00	8,882,453.00	8,882,453.00	0.00	8,885,564.00
Transferuri curente	51.01	0	0.00	34,873,400.00	11,393,780.00	8,882,453.00	8,882,453.00	8,882,453.00	0.00	8,885,564.00
Transferuri catre institutii publice	51.01.01	0	0.00	34,873,400.00	11,393,780.00	8,882,453.00	8,882,453.00	8,882,453.00	0.00	8,885,564.00
Transferuri de capital	51.02	0	0.00	2,487,550.00	453,630.00	0.00	0.00	0.00	0.00	0.00
Transferuri pentru finantarea investitiilor la spitale	51.02.12	0	0.00	401,000.00	1,000.00	0.00	0.00	0.00	0.00	0.00
Alte transferuri de capital catre institutii publice	51.02.29	0	0.00	2,086,550.00	452,630.00	0.00	0.00	0.00	0.00	0.00
TITLUL VII ALTE TRANSFERURI	55	0	0.00	5,224,000.00	1,287,000.00	897,272.00	897,272.00	897,272.00	0.00	897,272.00
A. Transferuri interne.	55.01	0	0.00	5,224,000.00	1,287,000.00	897,272.00	897,272.00	897,272.00	0.00	897,272.00
Investitii ale agentilor economici cu capital de stat	55.01.12	0	0.00	1,018,000.00	109,000.00	0.00	0.00	0.00	0.00	0.00
Finantarea invatamantului particular sau confesional acreditat	55.01.63	0	0.00	4,206,000.00	1,178,000.00	897,272.00	897,272.00	897,272.00	0.00	897,272.00
TITLUL IX ASISTENTA SOCIALA	57	0	0.00	14,539,000.00	4,295,160.00	3,799,008.00	3,436,573.00	3,376,175.00	60,398.00	3,565,875.00
Ajutoare sociale	57.02	0	0.00	14,539,000.00	4,295,160.00	3,799,008.00	3,436,573.00	3,376,175.00	60,398.00	3,565,875.00
Ajutoare sociale in numerar	57.02.01	0	0.00	13,325,000.00	3,700,160.00	3,636,008.00	3,423,573.00	3,363,175.00	60,398.00	3,548,575.00
Tichete de cresa si tichete sociale pentru gradinita	57.02.03	0	0.00	150,000.00	38,000.00	13,000.00	13,000.00	13,000.00	0.00	17,300.00
Tichete cadou acordate pentru cheltuieli sociale	57.02.04	0	0.00	250,000.00	150,000.00	150,000.00	0.00	0.00	0.00	0.00

Suport alimentar	57.02.05	0	0.00	814,000.00	407,000.00	0.00	0.00	0.00	0.00	0.00
TITLUL X PROIECTE CU FINANTARE DIN FONDURI EXTERNE NERAMBURSABILE AFERENTE CADRULUI FINANCIAR 2014-2020	58	0	0.00	84,233,250.00	8,365,170.00	3,245,023.00	3,234,782.00	3,234,782.00	0.00	1,797,119.00
Programe din Fondul European de Dezvoltare Regionala (FEDR)	58.01	0	0.00	73,593,240.00	2,921,190.00	85,858.00	85,858.00	85,858.00	0.00	0.00
Finantarea nationala	58.01.01	0	0.00	9,973,190.00	389,580.00	11,388.00	11,388.00	11,388.00	0.00	0.00
Finantare externa nerambursabila	58.01.02	0	0.00	63,620,050.00	2,531,610.00	74,470.00	74,470.00	74,470.00	0.00	0.00
Programe din Fondul Social European (FSE)	58.02	0	0.00	8,011,410.00	5,376,860.00	3,094,483.00	3,084,242.00	3,084,242.00	0.00	1,724,999.00
Finantarea natională	58.02.01	0	0.00	1,102,810.00	638,500.00	439,888.00	437,550.00	437,550.00	0.00	410,217.00
Finantare externă nerambursabilă	58.02.02	0	0.00	6,908,600.00	4,738,360.00	2,654,595.00	2,646,692.00	2,646,692.00	0.00	1,314,782.00
Programe Instrumentul European de Vecinatate (ENI)	58.12	0	0.00	2,218,300.00	59,620.00	57,287.00	57,287.00	57,287.00	0.00	72,120.00
Finantare externa nerambursabila	58.12.02	0	0.00	2,218,300.00	59,620.00	57,287.00	57,287.00	57,287.00	0.00	72,120.00
Mecanismul pentru Interconectarea Europei	58.30	0	0.00	410,300.00	7,500.00	7,395.00	7,395.00	7,395.00	0.00	0.00
Finantare externa nerambursabila	58.30.02	0	0.00	410,300.00	7,500.00	7,395.00	7,395.00	7,395.00	0.00	0.00
TITLUL XI ALTE CHELTUIELI	59	0	0.00	11,687,800.00	2,536,760.00	2,097,316.00	1,882,219.00	882,095.00	1,000,124.00	1,129,215.00
Burse	59.01	0	0.00	8,567,400.00	1,920,860.00	1,645,097.00	1,430,253.00	430,129.00	1,000,124.00	678,733.00
Asociatii si fundatii	59.11	0	0.00	1,833,500.00	64,100.00	64,026.00	64,026.00	64,026.00	0.00	64,026.00
Sustinerea cultelor	59.12	0	0.00	810,000.00	435,000.00	275,000.00	275,000.00	275,000.00	0.00	275,000.00
Sume aferente persoanelor cu handicap neincadrate	59.40	0	0.00	476,900.00	116,800.00	113,193.00	112,940.00	112,940.00	0.00	111,456.00
70. CHELTUIELI DE CAPITAL (70=71+72+75)	70	36,934,070	5,501,470.00	36,934,070.00	5,501,470.00	2,127,815.00	1,925,914.00	1,712,661.00	213,253.00	1,030,483.00
TITLUL XIII ACTIVE NEFINANCIARE (71.01+71.02)	71	36,934,070	5,501,470.00	36,934,070.00	5,501,470.00	2,127,815.00	1,925,914.00	1,712,661.00	213,253.00	1,030,483.00
Active fixe	71.01	36,934,070	5,501,470.00	36,934,070.00	5,501,470.00	2,127,815.00	1,925,914.00	1,712,661.00	213,253.00	1,030,483.00

Constructii	71.01.01	33,434,550	4,569,180.00	33,434,550.00	4,569,180.00	1,695,110.00	1,545,110.00	1,437,882.00	107,228.00	899,349.00
Masini, echipamente si mijloace de transport	71.01.02	804,750	216,420.00	804,750.00	216,420.00	206,420.00	206,019.00	151,019.00	55,000.00	27,134.00
Mobilier, aparatura birotica si alte active corporale	71.01.03	1,904,000	441,000.00	1,904,000.00	441,000.00	105,873.00	105,873.00	89,218.00	16,655.00	72,653.00
Alte active fixe	71.01.30	790,770	274,870.00	790,770.00	274,870.00	120,412.00	68,912.00	34,542.00	34,370.00	31,347.00
79. OPERATIUNI FINANCIARE (79=80+81)	79	0	0.00	10,531,550.00	2,632,900.00	1,755,257.00	1,755,257.00	1,755,257.00	0.00	0.00
TITLUL XVII RAMBURSARI DE CREDITE	81	0	0.00	10,531,550.00	2,632,900.00	1,755,257.00	1,755,257.00	1,755,257.00	0.00	0.00
Rambursari de credite interne	81.02	0	0.00	10,531,550.00	2,632,900.00	1,755,257.00	1,755,257.00	1,755,257.00	0.00	0.00
Rambursari de credite aferente datoriei publice interne locale	81.02.05	0	0.00	10,531,550.00	2,632,900.00	1,755,257.00	1,755,257.00	1,755,257.00	0.00	0.00
TITLUL XIX PLATI EFECTUATE IN ANII PRECEDENTI SI RECUPERATE IN ANUL CURENT	85	0	0.00	0.00	0.00	-297,904.00	-297,904.00	-297,904.00	0.00	0.00
Plati efectuate in anii precedenti si recuperate in anul curent	85.01	0	0.00	0.00	0.00	-297,904.00	-297,904.00	-297,904.00	0.00	0.00
Plati efectuate in anii precedenti si recuperate in anul curent in sectiunea de functionare a bugetului local	85.01.01	0	0.00	0.00	0.00	-290,461.00	-290,461.00	-290,461.00	0.00	0.00
Plati efectuate in anii precedenti si recuperate in anul curent in sectiunea de dezvoltare a bugetului local	85.01.02	0	0.00	0.00	0.00	-7,443.00	-7,443.00	-7,443.00	0.00	0.00
SECTIUNEA DE FUNCTIONARE										
02										
Denumirea indicatorului	Cod Rand	Credite de angajament aprobate la finele perioadei de raportare	Credite de angajament trimestriale cumulate	Credite bugetare aprobate la finele perioadei de raportare	Credite bugetare trimestriale cumulate	Angajamente bugetare	Angajamente legale	Plati efectuate	Angajamente legale de platit	Cheltuieli efective
A	B	1	2	3	4	5	6	7	8	9
TOTAL CHELTUIELI Sectiune de functionare	00	0	0	215,560,020	71,404,570	49,703,145	46,959,445	42,879,925	4,079,520	44,825,033

01. CHELTUIELI CURENTE (01=10+20+30+40+50+51+55+56+57+59+65)	01	0	0	205,028,470	68,771,670	48,238,349	45,494,649	41,415,129	4,079,520	44,825,033
TITLUL I CHELTUIELI DE PERSONAL	10	0	0	50,703,520	15,613,910	13,820,607	11,958,681	11,958,681	0	11,931,130
Cheletuiei salariale in bani	10.01	0	0	48,726,920	14,897,310	13,566,561	11,715,171	11,715,171	0	11,692,135
Salarii de baza	10.01.01	0	0	37,049,500	11,701,010	11,242,231	9,656,216	9,656,216	0	9,503,673
Sporuri pentru conditii de munca	10.01.05	0	0	4,133,720	961,300	851,775	821,202	821,202	0	823,123
Alte sporuri	10.01.06	0	0	68,000	18,000	18,000	12,529	12,529	0	12,895
Indemnizatii platite unor persoane din afara unitatii	10.01.12	0	0	4,313,600	1,098,000	567,128	566,128	566,128	0	565,716
Drepturi de delegare	10.01.13	0	0	23,400	10,000	3,824	3,824	3,824	0	3,824
Indemnizatie de hrana	10.01.17	0	0	2,470,700	658,000	621,816	593,071	593,071	0	591,573
Stimulentul de risc	10.01.29	0	0	145,000	145,000	145,000	0	0	0	116,774
Alte drepturi salariale in bani	10.01.30	0	0	523,000	306,000	116,787	62,201	62,201	0	74,557
Cheletuiei salariale in natura	10.02	0	0	898,000	435,300	0	0	0	0	0
Tichete de vacanta	10.02.06	0	0	898,000	435,300	0	0	0	0	0
Contributii	10.03	0	0	1,076,600	281,300	254,046	243,510	243,510	0	238,995
Contributia asiguratorie pentru munca	10.03.07	0	0	1,076,600	281,300	254,046	243,510	243,510	0	238,995
TITLUL II BUNURI SI SERVICII	20	0	0	70,342,630	23,002,560	16,291,017	15,986,775	12,967,777	3,018,998	15,965,301
Bunuri si servicii	20.01	0	0	50,152,240	18,732,520	13,227,745	13,134,116	10,729,081	2,405,035	12,813,512
Furnituri de birou	20.01.01	0	0	589,830	140,060	90,159	72,407	43,396	29,011	85,180
Materiale pentru curatenie	20.01.02	0	0	896,750	197,950	163,154	140,385	58,720	81,665	172,962
Incalzit, iluminat si forta motrica	20.01.03	0	0	9,163,590	2,848,180	2,989,153	2,976,353	2,557,453	418,900	3,152,702
Apa, canal si salubritate	20.01.04	0	0	25,746,490	12,790,630	7,887,600	7,879,797	6,438,078	1,441,719	7,127,070
Carburanti si lubrifianti	20.01.05	0	0	159,600	12,600	8,380	3,380	0	3,380	39,681
Piese de schimb	20.01.06	0	0	98,000	21,390	16,815	12,815	718	12,097	5,425
Transport	20.01.07	0	0	1,848,160	589,940	531,325	528,741	404,896	123,845	415,450

Posta, telecomunicatii, radio, tv, internet	20.01.08	0	0	1,510,750	339,000	190,112	186,913	161,017	25,896	165,432
Materiale si prestari de servicii cu caracter functional	20.01.09	0	0	6,242,760	816,580	682,183	672,531	597,835	74,696	726,698
Alte bunuri si servicii pentru intretinere si functionare	20.01.30	0	0	3,896,310	976,190	668,864	660,794	466,968	193,826	922,912
Reparatii curente	20.02	0	0	11,489,500	1,467,000	880,084	858,442	658,598	199,844	742,797
Hrana	20.03	0	0	1,232,000	350,000	349,996	285,285	285,285	0	337,764
Hrana pentru oameni	20.03.01	0	0	1,232,000	350,000	349,996	285,285	285,285	0	337,764
Medicamente si materiale sanitare	20.04	0	0	356,450	100,250	81,737	49,737	21,487	28,250	92,410
Medicamente	20.04.01	0	0	43,000	5,000	5,000	0	0	0	1,731
Materiale sanitare	20.04.02	0	0	138,500	33,500	28,738	3,738	738	3,000	56,441
Dezinfectanti	20.04.04	0	0	174,950	61,750	47,999	45,999	20,749	25,250	34,238
Bunuri de natura obiectelor de inventar	20.05	0	0	1,798,700	949,000	861,801	802,196	521,461	280,735	1,163,195
Uniforme si echipament	20.05.01	0	0	30,000	0	0	0	0	0	0
Lenjerie si accesorii de pat	20.05.03	0	0	115,000	115,000	115,000	115,000	99,992	15,008	100,000
Alte obiecte de inventar	20.05.30	0	0	1,653,700	834,000	746,801	687,196	421,469	265,727	1,063,195
Deplasari, detasari, transferari	20.06	0	0	108,490	52,740	23,658	22,658	11,058	11,600	14,308
Deplasari interne, detasari, transferari	20.06.01	0	0	71,990	36,240	19,598	18,598	6,998	11,600	10,248
Deplasari in strainatate	20.06.02	0	0	36,500	16,500	4,060	4,060	4,060	0	4,060
Carti, publicatii si materiale documentare	20.11	0	0	26,600	15,500	14,100	12,142	142	12,000	2,067
Pregatire profesionala	20.13	0	0	351,300	93,700	74,861	53,171	20,562	32,609	53,906
Protectia muncii	20.14	0	0	97,230	8,500	7,500	5,145	5,145	0	5,795
Alte cheltuieli	20.30	0	0	4,730,120	1,233,350	769,535	763,883	714,958	48,925	739,547
Reclama si publicitate	20.30.01	0	0	6,000	3,000	3,000	1,548	1,548	0	1,548
Protocol si reprezentare	20.30.02	0	0	26,500	5,500	0	0	0	0	0
Prime de asigurare non-viata	20.30.03	0	0	2,000	1,000	1,000	1,000	0	1,000	0
Chirii	20.30.04	0	0	44,370	18,150	16,791	16,791	16,791	0	16,791

Alte cheltuieli cu bunuri si servicii	20.30.30	0	0	4,651,250	1,205,700	748,744	744,544	696,619	47,925	721,208
TITLUL III DOBANZI	30	0	0	2,086,600	557,000	373,200	373,200	373,200	0	373,200
Dobanzi aferente datoriei publice interne	30.01	0	0	2,086,600	557,000	373,200	373,200	373,200	0	373,200
Dobanzi aferente datoriei publice interne directe	30.01.01	0	0	2,086,600	557,000	373,200	373,200	373,200	0	373,200
TITLUL IV SUBVENTII	40	0	0	16,584,520	10,194,500	2,077,476	2,077,476	2,077,476	0	2,077,476
Subventii pentru acoperirea diferentelor de pret si tarif	40.03	0	0	16,584,520	10,194,500	2,077,476	2,077,476	2,077,476	0	2,077,476
TITLUL V FONDURI DE REZERVA	50	0	0	5,000	0	0	0	0	0	0
Fond de rezerva bugetara la dispozitia autoritatilor locale	50.04	0	0	5,000	0	0	0	0	0	0
TITLUL VI TRANSFERURI INTRE UNITATI ALE ADMINISTRATIEI PUBLICE	51	0	0	34,873,400	11,393,780	8,882,453	8,882,453	8,882,453	0	8,885,564
Transferuri curente	51.01	0	0	34,873,400	11,393,780	8,882,453	8,882,453	8,882,453	0	8,885,564
Transferuri catre institutii publice	51.01.01	0	0	34,873,400	11,393,780	8,882,453	8,882,453	8,882,453	0	8,885,564
TITLUL VII ALTE TRANSFERURI	55	0	0	4,206,000	1,178,000	897,272	897,272	897,272	0	897,272
A. Transferuri interne.	55.01	0	0	4,206,000	1,178,000	897,272	897,272	897,272	0	897,272
Finantarea invatamantului particular sau confesional acreditat	55.01.63	0	0	4,206,000	1,178,000	897,272	897,272	897,272	0	897,272
TITLUL IX ASISTENTA SOCIALA	57	0	0	14,539,000	4,295,160	3,799,008	3,436,573	3,376,175	60,398	3,565,875
Ajutoare sociale	57.02	0	0	14,539,000	4,295,160	3,799,008	3,436,573	3,376,175	60,398	3,565,875
Ajutoare sociale in numerar	57.02.01	0	0	13,325,000	3,700,160	3,636,008	3,423,573	3,363,175	60,398	3,548,575
Tichete de cresa si tichete sociale pentru gradinita	57.02.03	0	0	150,000	38,000	13,000	13,000	13,000	0	17,300
Tichete cadou acordate pentru cheltuieli sociale	57.02.04	0	0	250,000	150,000	150,000	0	0	0	0
Support alimentar	57.02.05	0	0	814,000	407,000	0	0	0	0	0
TITLUL XI ALTE CHELTUIELI	59	0	0	11,687,800	2,536,760	2,097,316	1,882,219	882,095	1,000,124	1,129,215
Burse	59.01	0	0	8,567,400	1,920,860	1,645,097	1,430,253	430,129	1,000,124	678,733
Asociatii si fundatii	59.11	0	0	1,833,500	64,100	64,026	64,026	64,026	0	64,026

Sustinerea cultelor	59.12	0	0	810,000	435,000	275,000	275,000	275,000	0	275,000
Sume aferente persoanelor cu handicap neincadrate	59.40	0	0	476,900	116,800	113,193	112,940	112,940	0	111,456
79. OPERATIUNI FINANCIARE (79=80+81)	79	0	0	10,531,550	2,632,900	1,755,257	1,755,257	1,755,257	0	0
TITLUL XVII RAMBURSARI DE CREDITE	81	0	0	10,531,550	2,632,900	1,755,257	1,755,257	1,755,257	0	0
Rambursari de credite interne	81.02	0	0	10,531,550	2,632,900	1,755,257	1,755,257	1,755,257	0	0
Rambursari de credite aferente datoriei publice interne locale	81.02.05	0	0	10,531,550	2,632,900	1,755,257	1,755,257	1,755,257	0	0
TITLUL XIX PLATI EFECTUATE IN ANII PRECEDENTI SI RECUPERATE IN ANUL CURENT	85	0	0	0	0	-290,461	-290,461	-290,461	0	0
Plati efectuate in anii precedenti si recuperate in anul curent	85.01	0	0	0	0	-290,461	-290,461	-290,461	0	0
Plati efectuate in anii precedenti si recuperate in anul curent in sectiunea de functionare a bugetului local	85.01.01	0	0	0	0	-290,461	-290,461	-290,461	0	0

SECTIUNEA DE DEZVOLTARE

02

Denumirea indicatorului	Cod Rand	Credite de angajament aprobate la finele perioadei de raportare	Credite de angajament trimestriale cumulate	Credite bugetare aprobate la finele perioadei de raportare	Credite bugetare trimestriale cumulate	Angajamente bugetare	Angajamente legale	Plati efectuate	Angajamente legale de platit	Cheltuieli efective
A	B	1	2	3	4	5	6	7	8	9
TOTAL CHELTUIELI Sectiune de dezvoltare	00	36,934,070	5,501,470	124,672,870	14,429,270	5,365,395	5,153,253	4,940,000	213,253	2,827,602
01. CHELTUIELI CURENTE (01=10+20+30+40+50+51+55+56+57+59+65)	01	0	0	87,738,800	8,927,800	3,245,023	3,234,782	3,234,782	0	1,797,119
TITLUL VI TRANSFERURI INTRE UNITATI ALE ADMINISTRATIEI PUBLICE	51	0	0	2,487,550	453,630	0	0	0	0	0
Transferuri de capital	51.02	0	0	2,487,550	453,630	0	0	0	0	0
Transferuri pentru finantarea investitiilor la spitale	51.02.12	0	0	401,000	1,000	0	0	0	0	0

Alte transferuri de capital catre institutii publice	51.02.29	0	0	2,086,550	452,630	0	0	0	0	0
TITLUL VII ALTE TRANSFERURI	55	0	0	1,018,000	109,000	0	0	0	0	0
A. Transferuri interne.	55.01	0	0	1,018,000	109,000	0	0	0	0	0
Investitii ale agentilor economici cu capital de stat	55.01.12	0	0	1,018,000	109,000	0	0	0	0	0
TITLUL X PROIECTE CU FINANTARE DIN FONDURI EXTERNE NERAMBURSABILE AFERENTE CADRULUI FINANCIAR 2014-2020	58	0	0	84,233,250	8,365,170	3,245,023	3,234,782	3,234,782	0	1,797,119
Programe din Fondul European de Dezvoltare Regionala (FEDR)	58.01	0	0	73,593,240	2,921,190	85,858	85,858	85,858	0	0
Finantarea nationala	58.01.01	0	0	9,973,190	389,580	11,388	11,388	11,388	0	0
Finantare externa nerambursabila	58.01.02	0	0	63,620,050	2,531,610	74,470	74,470	74,470	0	0
Programe din Fondul Social European (FSE)	58.02	0	0	8,011,410	5,376,860	3,094,483	3,084,242	3,084,242	0	1,724,999
Finantarea nationala	58.02.01	0	0	1,102,810	638,500	439,888	437,550	437,550	0	410,217
Finantare externa nerambursabila	58.02.02	0	0	6,908,600	4,738,360	2,654,595	2,646,692	2,646,692	0	1,314,782
Programe Instrumentul European de Vecinatate (ENI)	58.12	0	0	2,218,300	59,620	57,287	57,287	57,287	0	72,120
Finantare externa nerambursabila	58.12.02	0	0	2,218,300	59,620	57,287	57,287	57,287	0	72,120
Mecanismul pentru interconectarea Europei	58.30	0	0	410,300	7,500	7,395	7,395	7,395	0	0
Finantare externa nerambursabila	58.30.02	0	0	410,300	7,500	7,395	7,395	7,395	0	0
70. CHELTUIELI DE CAPITAL (70=71+72+75)	70	36,934,070	5,501,470	36,934,070	5,501,470	2,127,815	1,925,914	1,712,661	213,253	1,030,483
TITLUL XIII ACTIVE NEFINANCIARE (71.01+71.02)	71	36,934,070	5,501,470	36,934,070	5,501,470	2,127,815	1,925,914	1,712,661	213,253	1,030,483
Active fixe	71.01	36,934,070	5,501,470	36,934,070	5,501,470	2,127,815	1,925,914	1,712,661	213,253	1,030,483
Constructii	71.01.01	33,434,550	4,569,180	33,434,550	4,569,180	1,695,110	1,545,110	1,437,882	107,228	899,349
Masini, echipamente si mijloace de transport	71.01.02	804,750	216,420	804,750	216,420	206,420	206,019	151,019	55,000	27,134
Mobilier, aparatura birotica si alte active corporale	71.01.03	1,904,000	441,000	1,904,000	441,000	105,873	105,873	89,218	16,655	72,653

Alte active fixe	71.01.30	790.770	274.870	790.770	274.870	120.412	68.912	34.542	34.370	31.347
TITLUL XIX PLATI EFECTUATE IN ANII PRECEDENTI SI RECUPERATE IN ANUL CURENT	85	0	0	0	0	-7,443	-7,443	-7,443	0	0
Plati efectuate in anii precedenti si recuperate in anul curent	85.01	0	0	0	0	-7,443	-7,443	-7,443	0	0
Plati efectuate in anii precedenti si recuperate in anul curent in sectiunea de dezvoltare a bugetului local	85.01.02	0	0	0	0	-7,443	-7,443	-7,443	0	0



Director economic

Mirela Gheorghita