

PRIMĂRIA MUNICIPIULUI BOTOȘANI
 str. Piața Revoluției nr.1, cod postal 710236
 tel/fax: 0231.502200/0231.531595
 e-mail: primaria@primariabt.ro
 cod CAEN: 8411

BILANT
 Incheiat la data de 30 Iunie 2022

TOTAL

lei

Nr. crt.	DENUMIREA INDICATORILOR	Cod rand	Sold la inceputul anului	Sold la sfarsitul perioadei
A	B	C	1	2
A.	ACTIVE	01	X	X
I.	ACTIVE NECURENTE	02	X	X
1.	Active fixe necorporale (ct.2030000+2050000+2060000+2080100+2080200+ 2330000 -2800300-2800500-2800800-2900400-2900500-2900800-2930100*)	03	2,538,572	3,860,043
2.	Instalații tehnice, mijloace de transport, animale, plantații, mobilier, aparatură birotică și alte active corporale (ct.2130100+2130200+2130300+2130400+2140000+2310000 -2810300-2810400-2910300-	04	137,864,161	141,985,599
3.	Terenuri și clădiri (ct.2110100+2110200+2120000+2310000-2810100-2810200 -2910100-2910200-2930200)	05	2,525,033,215	2,874,623,219
4.	Alte active nefinanciare (ct.2150000)	06	0	0
5.	Active financiare necurente (investiții pe termen lung) peste un an (ct.2600100+2600200+2600300+2650000+ 2670201+ 2670202+ 2670203+2670204+2670205+2670208 - 2960101-2960102 -2960103 -2960200), din care:	07	15,308,748	15,308,748
	Titluri de participare (ct.2600100+2600200+2600300-2960101-2960102-2960103)	08	15,308,748	15,308,748
6.	Creanțe necurente – sume ce urmează a fi încasate după o perioadă mai mare de un an (ct.4110201+4110208+4130200+4280202+4610201+ 4610209 - 4910200 - 4960200), din care:	09	0	0
	Creanțe comerciale necurente – sume ce urmează a fi încasate după o perioadă mai mare de un an (ct 4110201+4110208+4130200+4610201 - 4910200 -4960200)	10	0	0
7.	TOTAL ACTIVE NECURENTE (rd.03+04+05+06+07+08)	15	2,680,744,696	3,035,777,609
	ACTIVE CURENTE	18	X	X
1.	Stocuri (ct. 3010000+3020100+3020200+3020300+3020400+3020500+ 3020600+3020700+3020800+3020900+3030100+3030200+ 3040100+3040200+3050100+3050200+3070000+3090000+ 3310000+3320000+3410000+3450000+3460000+3470000+ 3490000+3510100+3510200+3540100+3540500+3540600+ 3560000+3570000+3580000+3590000+3610000+3710000+ 3810000+/-3480000+/-3780000-3910000-3920100- 3920200-3920300-3930000-3940100-3940500-3940600-3950100-3950200-3950300-3950400-3950600- 3950700-3950800-3960000-3970000-3980000-4420803)	19	40,788,749	41,373,783
2.	Creanțe curente – sume ce urmează a fi încasate într-o perioadă mai mică de un an-	20	X	X
	Creanțe din operațiuni comerciale, avansuri și alte decontări (ct.2320000+2340000+4090101+4090102+4110101+ 4110108+ 4130100+ 4180000+4250000+4280102+ 4610101+ 4610109 +4730109**+4810101+ 4810102+ 4810103+4810200+ 4810300+4810900+ 4820000+ 4830000 + 4890000 - 4910100- 4960100+5120800), din care:	21	56,989,374	6,964,978
	Decontări privind încheierea execuției bugetului de stat din anul curent (ct.4890000)	21.1	0	0
	Creanțe comerciale și avansuri (ct.2320000+2340000+4090101+4090102+ 4110101+ 4110108+ 4130100 +4180000+4610101 - 4910100 - 4960100), din care :	22	3,502,162	2,673,252
	Avansuri acordate	22.1	46	567,532
	Creanțe bugetare (ct. 4310100**+4310200**+4310300**+4310400**+ 4310500**+ 4310700**+4370100**+4370200**+ 4370300**+ 4420400+ 4420800**+ 4440000**+ 4460000** 4480200+ 4610102+ 4630000+ 4640000 + 4650100+4650200+4660401+ 4660402+ 4660500+ 4660900+ 4810101**+ 4810102**+ 4810103**+ 4810900**+ 4820000** - 4970000), din care:	23	92,413,480	20,876,685
	Creanțele bugetului general consolidat (ct.4630000+4640000+4650100+4650200+4660401+4660402+ 4660500+ 4660900 - 4970000)	24	92,014,897	20,484,490
	Creanțe din operațiuni cu fonduri externe nerambursabile și fonduri de la buget (ct.4500100+4500300+4500501+4500502+4500503+ 4500504+ 4500505+4500700+ 4510100+4510300 + 4510500 +4530100+ 4540100+4540301+4540302+ 4540501+ 4540502+4540503+ 4540504+4550100+ 4550301+4550302+ 4550303+ 4560100+ 4560303+ 4560309+ 4570100+4570201+4570202+4570203+ 4570205+4570206+4570209+4570301+4570302+ 4570309+ 4580100+ 4580301+4580302+ 4610103+ 4730103** +4740000+ 4760000), din care:	25	7,037,628	6,140,125
	Sume de primit de la Comisia Europeană / alti donatori(ct.4500100+4500300+4500501+4500502+4500503+ 4500504+ 4500505+4500700)	26	139,764	996,804
	Împrumuturi pe termen scurt acordate (ct.2670101+2670102+2670103+2670104+2670105+ 2670108+ 2670601 +2670602+ 2670603+2670604+ 2670605+ 2670609+ 4680101+ 4680102 +4680103+ 4680104 +4680105+4680106+ 4680107+ 4680108+ 4680109 + 4690103+4690105+ 4690106+ 4690108+ 4690109)	27	0	9,427,515
	Total creanțe curente (rd. 21+23+25+27)	30	156,440,482	43,409,303
3.	Investiții pe termen scurt (ct.5050000-5950000)	31	0	0
4.	Conturi la trezorerii și instituții de credit :	32	X	X

Nr. crt.	DENUMIREA INDICATORILOR	Cod rand	Sold la începutul	Sold la sfârșitul
	Conturi la trezorerie, casa în lei (ct. 5100000+5120101+5120501+5130101+5130301+5130302+5140101+5140301+5140302+5150101+5150103+5150301+5150500+5150600+5160101+5160301+5160302+5170101+5170301+5170302+5200100+5210100+5210300+5230000+5250101+5250102+5250301+5250302+5250400+5260000+5270000+5280000+5290101+5290201+5290301+5290400+5290901+5310101+5500101+5520000+5550101+5550400+5570101+5580101+5580201+5590101+5600101+5600300+5600401+5610100+5610300+5620100+5620101+5620300+5620401+5710100+5710300+5710400+5740101+5740102+5740301+5740302+5740400+5750100+5750300+5750400-7700000)	33	45,183,307	68,114,173
	Dobândă de încasat, alte valori, avansuri de trezorerie (ct.5180701+5320100+5320200+5320300+5320400+5320500+ 5320600+ 5320800+5420100)	33.1	708,072	765,231
	depozite	34	X	X
	Conturi la instituții de credit, BNR, casă în valută (ct. 5110101+5110102+5120102+5120402+5120502+ 5130102+ 5130202+5140102+5140202+5150102+5150202+ 5150302+ 5160102+5160202+5170102+5170202+5290102+ 5290202+ 5290302+5290902+5310402+5410102+5410202+ 5500102+ 5550102+5550202+5570202+5580102+5580202+ 5580302+5580303+5590102+5590202+5600102+5600103+ 5600402+5620102+5620103+5620402)	35	3,860,599	1,777,079
	Dobândă de încasat, avansuri de trezorerie (ct.5180702+5420200)	35.1	0	0
	depozite	36	X	X
	Total disponibilități și alte valori (rd.33+33.1+35+35.1)	40	49,751,978	70,656,483
5	Conturi de disponibilități ale Trezoreriei Centrale și ale trezoreriilor teritoriale (ct.5120600+5120700+5120901+5120902+5121000+ 5240100+ 5240200+5240300-7700000)	41	0	0
	Dobândă de încasat, alte valori, avansuri de trezorerie (ct. 5320400+5180701+5180702)	41.1	0	0
6	Cheltuieli în avans (ct. 4710000)	42	41,408	66,040
7	TOTAL ACTIVE CURENTE (rd.19+30+31+40+41+41.1+42)	45	247,022,617	155,505,609
8	TOTAL ACTIVE (rd.15+45)	46	2,927,767,313	3,191,283,218
B.	DATORII	50	X	X
	DATORII NECURENTE- sume ce urmează a fi plătite după o perioadă mai mare de un an	51	X	X
	Sume necurente- sume ce urmează a fi plătite după o perioadă mai mare de un an (ct.2690200+4010200+4030200+4040200+4050200+4280201+ 4620201+ 4620209 + 5090000), din care:			
1.		52	733,976	1,158,618
	Datorii comerciale (ct.4010200+4030200+ 4040200+4050200+ 4620201)	53	631,001	1,045,001
	împrumuturi pe termen lung (ct.1610200+1620200+1630200+1640200+1650200 +1660201+ 1660202+1660203+ 1660204+1670201+ 1670202+1670203 +1670208 +1670209-1690200)	54	65,097,532	54,565,989
3.	Provizioane (ct. 1510201+1510202+1510203+1510204+1510208)	55	1,518	0
	TOTAL DATORII NECURENTE (rd.52+54+55)	58	65,833,026	55,724,607
	DATORII CURENTE - sume ce urmează a fi plătite într-o perioadă de până la un an	59	X	X
	Datorii comerciale, avansuri și alte decontări (ct.2690100+4010100+4030100+4040100+4050100+ 4080000+ 4190000+ 4620101+4620109 +4730109+ 4810101+4810102+ 4810103+4810200+ 4810300+ 4810900+4820000+ 4830000+ 4890000+ 5090000+ 5120800), din care:	60	54,010,488	4,741,462
	Decontări privind încheierea execuției bugetului de stat din anul curent (ct.4890000)	60.1	0	0
	Datorii comerciale și avansuri (ct. 4010100+4030100+4040100+4050100+ 4080000+ 4190000+ 4620101), din care:	61	3,740,137	3,962,536
	Avansuri primite (ct. 4190000)	61.1	0	
	Datorii către bugete (ct. 4310100+4310200+4310300+4310400+4310500+ 4310700+4370100+4370200+4370300+4400000+4410000+ 4420300+4420801+4440000+4460100+4460200+ 4480100+4550501+ 4550502+4550503+4620109+4670100+ 4670200+4670300+ 4670400+4670500+4670900+ 4730109+4810900), din care:	62	6,218,563	6,157,125
	Datoriile instituțiilor publice către bugete	63	X	X
	Contribuții sociale (ct.4310100+4310200+4310300+4310400+ 4310500+ 4310700+ 4370100+ 4370200+4370300)	63.1	3,298,779	3,229,146
	Sume datorate bugetului din Fonduri externe nerambursabile (ct.4550501+4550502+4550503)	64	0	0
	Datorii din operațiuni cu Fonduri externe nerambursabile și fonduri de la buget, alte datorii către alte organisme internaționale (ct.4500200+4500400+4500600+4510200+ 4510401+4540402+ 4540409+4510601+4510602 + 4510603+4510805+4510808+ 4510609+ 4520100 + 4520200+4530200+4540200+ 4540401+ 4540402+ 4540601+4540602+4540603+ 4550200+ 4550401+ 4550402+4550403+4550404+4560400+ 4580401+ 4580402+ 4580501+4580502+4590000+ 4620103+ 4730103)	65	7,815,140	7,085,542
	din care: sume datorate Comisiei Europene / alti donatori (ct.4500200+4500400+4500600+4590000+ 4620103)	66	0	0
	Împrumuturi pe termen scurt - sume ce urmează a fi plătite într-o perioadă de până la un an (ct.5180601+5180603+5180604+5180605+5180606 + 5180608+ 5180609+5180800+5190101+5190102 + 5190103+ 5190104+ 5190105+ 5190106+ 5190107+ 5190108+5190109+5190110+ 5190180+ 5190190)	70	0	9,427,515
	Împrumuturi pe termen lung - sume ce urmează a fi plătite în cursul exercițiului curent (ct.1610100+1620100+1630100+1640100+1650100+ 1660101+ 1660102 +1660103+1660104+1670101+ 1670102+1670103+ 1670108+1670109+ 1680100 + 1680200+1680300 +1680400+ 1680500+1680701+ 1680702+ 1680703+1680708+1680709 -1690100)	71	0	5,265,771

Nr. crt.	DENUMIREA INDICATORILOR	Cod rand	Sold la inceputul	Sold la sfarsitul
6	Salariile angajaților (ct.4210000+4230000+4260000+4270100+ 4270300+ 4280101)	72	5,497,674	5,820,988
7	Alte drepturi cuvenite altor categorii de persoane (pensii, indemnizații de șomaj, burse) (ct.4220100+4220200+4240000+4260000+4270200+ 4270300+ 4290000+ 4380000), din care:	73	953,832	1,238,099
	Pensii, indemnizații de șomaj, burse	73.1	X	X
8	Venituri în avans (ct.4720000)	74	828,854	652,099
9	Provizioane (ct.1510101+1510102+1510103+1510104+ 1510108)	75	0	0
10	TOTAL DATORII CURENTE (rd.60+62+65+70+71+72+73+74+75)	78	75,324,551	40,388,601
11	TOTAL DATORII (rd.58+78)	79	141,157,577	96,113,208
12	ACTIVE NETE = TOTAL ACTIVE – TOTAL DATORII = CAPITALURI PROPRII (rd.80= rd.46-79 = rd.90)	80	2,786,609,736	3,095,170,010
C.	CAPITALURI PROPRII	83	X	X
1.	Rezerve, fonduri (ct. 1000000+1010000+1020101+1020102+1030000+1040101+1040102+1050100+1050200+1050300 +1050400+1050500+1060000+ 1320000+ 1330000+1390100)	84	2,543,093,789	2,898,198,325
2.	Rezultatul reportat (ct.1170000- sold creditor)	85	206,308,914	161,095,313
3.	Rezultatul reportat (ct.1170000- sold debitor)	86	0	0
4.	Rezultatul patrimonial al exercitiului (ct.1210000- sold creditor)	87	37,207,033	35,876,372
5.	Rezultatul patrimonial al exercitiului (ct.1210000- sold debitor)	88	0	
6	TOTAL CAPITALURI PROPRII (rd.84+85-86+87-88)	90	2,786,609,736	3,095,170,010

0



Director economic,
Mirela Elena Gheorghita

CONTUL DE REZULTAT PATRIMONIAL
la data de 30 iunie 2022

cod 02

lei

Nr. crt.	DENUMIREA INDICATORILOR	Cod rand	An precedent	An curent
A	B	C	1	2
I.	VENITURI OPERATIONALE	01		
1.	Venituri din impozite, taxe, contribuții de asigurări și alte venituri ale bugetelor (ct.7300100+7300200+7310100+7310200+7320100+ 7330000+ 7340000+ 7350100+7350200+7350300+7350400+ 7350500+ 7350600+7360100+7390000+7450100+7450200+ 7450300+ 7450400+ 7450500+7450900+ 7460100+ 7460200+ 7460300+ 7460900)	02	108,034,144	109,857,048
2.	Venituri din activități economice (ct.7210000+7220000+7510100+ 7510200+/-7090000)	03	13,631,268	17,044,708
3.	Finanțări, subvenții, transferuri, alocații bugetare cu destinație specială (ct. 7510500+7710000+7720100+7720200+7740100+7740200+7750000+7760000+77800 00+7790000+7790101+7790109)	04	39,087,439	41,943,257
4.	Alte venituri operaționale (ct.7140000+7180000+7500000+7510300+7510400+7810200+7810300 +7810401+7810402+7770000)	05	24,495,252	27,235,898
	TOTAL VENITURI OPERAȚIONALE (rd.02+03+04+05)	06	185,248,103	196,080,911
II.	CHELTUIELI OPERATIONALE	07		0
1.	Salariile și contribuțiile sociale aferente angajaților (ct.6410000+6420000+6450100+6450200+6450300+ 6450400+ 6450500+6450600+ 6450800+6460000+6470000)	08	56,991,386	59,926,341
2.	Subvenții și transferuri (ct.6700000+6710000+6720000+6730000+6740000+ 6750000+ 6760000+ 6770000+ 6780000+6790000)	09	32,710,002	40,508,249
3.	Stocuri, consumabile, lucrări și servicii executate de terți (ct. 6010000+6020100+6020200+6020300+6020400+6020500+6020600+6020700+60208 00+6020900+6030000+6060000+6070000+6080000+6090000+6100000+6110000+6 120000+6130000+6140000+6220000+6230000+6240100+6240200+6260000+627000 0+6280000+6290100+6290200)	10	43,053,411	51,326,192
4.	Cheltuieli de capital, amortizări și provizioane (ct. 6290200+6810100+6810200+6810300+6810401+6810402+6820101+6820109+68202 00+6890100+6890200)	11	3,456,763	13,595,268
5.	Alte cheltuieli operaționale (ct.6350000+6540000+6580101+6580109)	12	1,159,588	558,918
	TOTAL CHELTUIELI OPERATIONALE (rd. 08+09+10+11+12)	13	137,371,150	165,914,968
III.	REZULTATUL DIN ACTIVITATEA OPERATIONALA	14	47,876,953	30,165,943
	- EXCEDENT (rd. 06-rd. 13)	15	47,876,953	30,165,943
	- DEFICIT (rd. 13-rd.06)	16	FALSE	FALSE
IV.	VENITURI FINANCIARE (ct. 7630000+7640000+7650100+7650200+7660000+7670000+7680000+7690000+78603 00+7860400)	17	6,141,601	6,631,874
V.	CHELTUIELI FINANCIARE (ct. 6630000+6640000+6650100+6650200+6660000+6670000+ 6680000+6690000+6860300+6860400+6860800)	18	695,301	933,259
VI.	REZULTATUL DIN ACTIVITATEA FINANCIARA	19	5,446,300	5,698,615
	- EXCEDENT (rd. 17-rd.18)	20	5,446,300	5,698,615
	- DEFICIT (rd. 18-rd.17)	21	FALSE	FALSE
VII.	REZULTATUL DIN ACTIVITATEA CURENTA(rd.14+rd.19)	22	53,323,253	35,864,558
	- EXCEDENT (rd. 15+ 20 -16-21)	23	53,323,253	35,864,558
	- DEFICIT (rd. 16 +21-15- 20)	24	FALSE	FALSE
VIII.	VENITURI EXTRAORDINARE (ct.7910000)	25	7,407	11,814
IX.	CHELTUIELI EXTRAORDINARE (ct.6900000+6910000)	26	0	0
X.	REZULTATUL DIN ACTIVITATEA EXTRAORDINARA	27	7,407	11,814
	- EXCEDENT (rd. 25 - rd.26)	28	7,407	11,814
	- DEFICIT (rd. 26 - rd.25)	29	FALSE	FALSE
XI.	REZULTATUL PATRIMONIAL AL EXERCITIULUI (BRUT)	29.1	53,330,660	35,876,372
	- EXCEDENT (rd. 23+28-24-29)	29.2	53,330,660	35,876,372
	- DEFICIT (rd. 24+29-23-28)	29.3	FALSE	FALSE
	Cheltuieli cu impozitul pe profit (din ct.635*)	29.4		
XII.	REZULTATUL PATRIMONIAL AL EXERCITIULUI (NET)	30	53,330,660	35,876,372
	- EXCEDENT (rd. 29.2-rd. 29.4)	31	53,330,660	35,876,372
	- DEFICIT (rd. 29.3 + rd. 29.4)	32	0	0

*) Notă: Se determină potrivit art.13 alin.(2) lit.b) din Legea nr. 227/2015 privind Codul Fiscal.

Datele se preiau până la 10 octombrie din contul 6350000, iar după această dată din contul 6350200

Primar
COSMIN IONUT ANDREI

Director economic,
Mirela Elena Gheorghiiță

SITUAȚIA FLUXURILOR DE TREZORERIE la data de 30 iunie 2022

-lei-

DENUMIREA INDICATORULUI	Cod rând	TOTAL	CASA ct. 5310101	Buget de stat *) ct. 5200100/ 7700000 Sursa A	Buget local ct. 5210100/ 7700000 Sursa A	Buget instituții publice finanțate integral din venituri proprii ct. 5600101/ 7700000 Sursa F	Buget instituții publice finanțate din venituri proprii și subvenții ct. 5610100/ 7700000 Sursa G	Buget activității finanțate din venituri proprii și buget activității de privatizare ct. 5620101/ 7700000 Sursa E	Buget imprumu turii interne și externe ct. 5130101+ 5140101+ 5160101+ 5170101/ 7700000 Sursa B + C	Buget fonduri externe nerambursabile (sursa D) ct. 5150103/ 7700000 Sursa D	Alte disponibilități (ct. 5xx)
A	B	1=2+3+...+15	2	3	4	10	11	12	13	14	15
I. NUMERAR DIN ACTIVITATEA OPERAȚIONALĂ	1										
1. Încasări	2	231.038.297	39.760.993	0	130.017.439	24.978.501	24.763.009	3.238.880	0	10.233	8.269.242
2. Plăți	3	188.265.955	39.626.983	0	94.186.234	19.798.843	22.389.758	3.042.868	0		9.221.269
3. Numerar net din activitatea operațională (rd. 02- rd.03)	4	42.772.342	134.010	0	35.831.205	5.179.658	2.373.251	196.012	0	10.233	-952.027
II. NUMERAR DIN ACTIVITATEA DE INVESTIȚII	5										
1. Încasări	6	118.162	0	0	118.162	0	0	0	0	0	0
2. Plăți	7	14.638.245	0	0	10.193.937	4.220.578	194.102	19.395	0	10.233	0
3. Numerar net din activitatea de investiții (rd.06-07)	8	-14.520.083	0	0	-10.075.775	-4.220.578	-194.102	-19.395	0	-10.233	0
III. NUMERAR DIN ACTIVITATEA DE FINANȚARE	9										
1. Încasări	10	9.427.515	0	0	6.500.000	2.447.627	0	479.888	0	0	0
2. Plăți	11	5.321.393	0	0	5.321.393	0	0	0	0	0	0
3. Numerar net din activitatea de finanțare (rd.10-rd.11)	12	4.106.122	0	0	1.178.607	2.447.627	0	479.888	0	0	0
IV. CREȘTEREA (DESCREȘTEREA) NETĂ DE NUMERAR ȘI ECHIVALENT DE NUMERAR (rd.04+rd.08+rd.12)	13	32.358.381	134.010	0	26.934.037	3.406.707	2.179.149	656.505	0	0	-952.027
V. NUMERAR ȘI ECHIVALENT DE NUMERAR LA ÎNCEPUTUL ANULUI	14	45.183.307	0	0	36.333.236	3.110.802	1.503.052	1.422.502	0	0	2.813.715
- sume recuperate din excedentul anului precedent**)	14,1	0	0	0	0	0	0	0	0	0	0
- sume utilizate din excedentul anului precedent**)	14,2	9.427.515	0	0	6.500.000	2.447.627	0	479.888	0	0	0
Sume transferate din disponibilul neutilizat la finele anului precedent***)	14,3	x	x	x	x	x	x	x	0	0	x
VI. NUMERAR ȘI ECHIVALENT DE NUMERAR LA SFÂRȘITUL PERIOADEI (rd.13+rd.14+14.1 - 14.2 - rd.14.3)	15	68.114.173	134.010	0	56.767.273	4.069.882	3.682.201	1.599.119	0	0	1.861.688

Primar
COSMIN-IONUT ANDREI

Director economic,
MIRELA ELENA GHEORGHÎȚĂ

Viza trezoreriei,

SITUATIA FLUXURILOR DE TREZORERIE
la data de 30 iunie 2022

cod 04

2

1

3 - lei -

DENUMIREA INDICATORILOR	Cod rand	TOTAL	cont 5310402	cont 550	cont 512	cont 515
A	B	1	2	3	4	5
I. NUMERAR DIN ACTIVITATEA OPERATIONALA	01					
1. Incasari	02	17,759,816		2,838,113	14,841,518	80,185
2. Plati	03	19,741,086		2,813,463	16,879,017	48,606
3. Numerar net din activitatea operationala (rd. 02-rd. 03)	04	-1,981,270	0	24,650	-2,037,499	31,579
II. NUMERAR DIN ACTIVITATEA DE INVESTITII	05	0				
1. Incasari	06	0	0	0	0	0
2. Plati	07	102,250	0	0	0	102,250
3. Numerar net din activitatea de investitii (rd. 06-rd. 07)	08	-102,250	0	0	0	-102,250
III. NUMERAR DIN ACTIVITATEA DE FINANTARE	09	0				
1. Incasari	10	0	0	0	0	0
2. Plati	11	0	0	0	0	0
3. Numerar net din activitatea de finantare (rd. 10-rd.11)	12	0	0	0	0	0
IV. CRESTEREA(DESCRESTEREA) NETA DE NUMERAR SI ECHIVALENT DE NUMERAR (rd.04+rd.08+rd.12)	13	-2,083,520	0	24,650	-2,037,499	-70,671
V. NUMERAR SI ECHIVALENT DE NUMERAR LA INCEPUTUL ANULUI	14	3,860,599	0	268,796	3,424,650	167,153
1. Diferențe de curs favorabile	15	0	0	0	0	0
2. Diferențe de curs nefavorabile	16	0	0	0	0	0
VI. NUMERAR SI ECHIVALENT DE NUMERAR LA SFARSITUL PERIOADEI (rd. 13+14+15-16)	17	1,777,079		293,446	1,387,151	96,482



Director economic,
Mirela Elena Gheorghită

DISPONIBIL DIN MIJLOACE CU DESTINAȚIE SPECIALĂ

la data de 30 iunie 2022

cod 05

lei

DENUMIREA INDICATORILOR	Nr.rand	Disponibil la inceputul anului	Încasări	Plăți	Disponibil la sfârșitul perioadei
A	B	1	2	3	4
TOTAL (rd.02 la 15)	01	2,629,494	3,562,463	4,625,019	1,566,938
-Sume primite ca donatii si sponsorizari (ct. 5500101, ct. 5500102/analitice distincte)	02	29,766		6,781	22,985
-Garantii materiale retinute gestionarilor conform Legii nr.22/1969 (ct. 5500101, ct. 5500102/analitice distincte)	03	268,216	34,410	16,743	285,883
Primăria Municipiului Botoșani		62,051	277	1,600	60,728
Politia Locala		7,274	302		7,576
Filarmonica Botoșani		0			0
SPAPOC		49,716	11,608		61,324
Teatrul Mihai Eminescu		14,854	5,524	204	20,174
Teatrul de Păpuși		5,259	1,747		7,006
		0	0		0
Spitalul TBC		32,962	88	8,286	24,764
Spitalul de Specialitate		24,636	79	6,473	18,242
Învățământ		6,870	13	0	6,883
DSPSA		58,675	13,782		72,457
DAS		5,919	990	180	6,729
-Sume primite din fondurile de contrapartida constituite potrivit legii (ct. 5500101, ct. 5500102/analitice distincte)	04	0			0
-Paza obstesca comunala (ct. 5500101, ct. 5500102/analitice distincte)	05	0			0
-Disponibil din fonduri cu destinatie speciala reprezentand alocatia pentru nou-nascuti conform Legii 416/2001 (ct. 5500101, ct. 5500102/analitice distincte)	06	0			0
-Disponibil din fonduri cu destinatie speciala reprezentand sprijin producatorilor agricoli conform O.U.G.nr. 72/2003 (ct. 5500101, ct. 5500102/analitice distincte)	07	0			0
-Sume primite din credite externe contractate de stat pentru finantarea Programului de pietruire a drumurilor comunale (ct. 5500101, ct. 5500102/analitice distincte)	08	0			0
Disp. fd. Cu dest spec.rez din vanz spatiilor comerc. Cf Leg 550/2002 (ct.550/analitic distinct)		0			0
-Sume primite din fondul de tezaur	09	X	X	X	X
-Sume primite din rezultatul execuției bugetare din anii precedenți (ct. 5500101, ct. 5500102/analitice distincte)	10				
Alte disponibilitati cu destinatie speciala (ct. 5500101, ct. 5500102/analitice distincte)	11	2,331,512	3,528,053	4,601,495	1,258,070
- "Disponibil FD PROGRAM ERASMUS Liceul Alexandru cel Bun		0			0
- Disponibil din fondul de intretinere si dezvoltare		1,743,822	227,978	1,310,628	661,172
- Disponibil conform HG 349/2005		587,690	45,897	36,689	596,898
- Disponibil cont colector SPAPOC		0	3,254,178	3,254,178	0
- Disponibil Teatrul Mihai Eminescu - drepturi de autor		0			0
Disponibil din sume alocate din venituri din privatizare conform O.G. nr. 31/2007 (ct. 5500101, ct. 5500102/analitice distincte)	12	0			0
preuniversitar (ct. 5500101, ct. 5500102/analitice distincte)	13	0	0	0	0
Disponibil din cofinantarea de la bugetul de stat (ct. 5500101, ct. 5500102/analitice distincte)	14				
Disponibil al institutiilor publice finantate integral de la bugetul local, din sume indisponibilizate pe baza de titluri executorii (ct. 5500101, ct. 5500102/analitice distincte)	15	0			0

Primar
COSMIN IONUȚ ANDREI

Director economic,
Mirela Elena Gheorghită

SITUATIA ACTIVELOR SI DATORIILOR FINANCIARE ALE INSTITUTIILOR PUBLICE DIN ADMINISTRATIA LOCALA la data de

la data 30.06.2022

cod 18

- lei -

Denumirea Indicatorului	Cod Rand	Sold la inceputul anului	Sold la sfarsitul perioadei
A	B	1	2
Numerar in lei in casieria institutiilor publice locale si ale institutiilor publice de subordonare locala, (ct.5310101)	4	0	134,010
Disponibilitati in lei ale institutiilor publice locale si ale institutiilor publice de subordonare locala, la trezorerii (ct.5100000+ct.5120101+ct.5120501+ct.5150101+ct.5160101+ ct.5170101+ ct.5210100+ ct.5280000+ ct.5290201+ct.5290301+ ct. 5290400+ ct.5290901+ ct.5500101+ct. 5510000+ct.5520000+ ct.5550101 +ct.5570101+ ct.5580101+ct.5580201+ ct.5600101+ ct.5600300+ ct.5610101+ct.5610300+ct.5620100 +ct.5620300 -ct.7700000),din care :	5	45,183,307	67,980,163
Total (in baze cash) (rd.04+05)	8	45,183,307	68,114,173
Total (in baze accrual) (rd.08+09)	10	45,183,307	68,114,173
Avansuri de trezorerie, acordate in lei (ct. 5420100)	22	0	9,675
Alte valori (ct.5320100+ct.5320200+ct.5320300+ct.5320400+ct.5320500+ ct.5320600+ct. 5320800)	23	708,072	755,556
Disponibilitati ale institutiilor publice locale si ale institutiilor de subordonare locala la institutiile de credit rezidente(ct.5110101+ ct.5110102+ct.5120102+ct.5120402+ct.5120502+ ct.5150102+ ct.5150202+ ct.5160102+ct.5160202+ ct.5170102+ ct.5170202+ ct.5290202+5290302+ct.5290902+ct.5500102+ct. 5550102+ct. 5550202+ct.5570202+ct.5580102+ ct.5580302+ ct.5600102+ct.5600103+ct.5610102+ct.5610103+ ct.5620102+ct.5620103), din care :	32	3,860,599	1,777,079
Fonduri externe nerambursabile preaderare	33	29,663	62,331
Total (in baze cash) (rd.32+35)	36	3,860,599	1,777,079
Total (in baze accrual) (rd.36+37)	38	3,860,599	1,777,079
Disponibilitati ale institutiilor publice aflate la alti rezidenti (terti) (ct.4610109+ct.4610209+ct.2670108+ ct.2670208)	51	0	4,086
Total (in baze cash)(rd.51)	52	0	4,086
Actiuni necotate detinute de autoritatile locale la operatorii economici (ct.2600200 - ct.2960102)(S11)	131	15,308,748	15,308,748
Total (la valoarea contabila neta (la valoarea de intrare mai putin ajustarile cumulate pentru pierderea de valoare)(rd.131+132+133)	134	15,308,748	15,308,748
Creante comerciale curente legate de livrari de bunuri si servicii de catre autoritatile locale sau de institutii subordonate acestora (ct.2320000+ct.2340000+ct.4090101+ct.4090102+ct.4110101+ ct.4110108+ ct.4130100+ct.4180000+ct.4610101 - ct.4910100 - ct.4960100). Total (rd.166+167+168+172), din care de la :	165	3,502,162	2,673,252
- de la gospodariile populatiei (S14)	166	81,481	103,997
- de la societăți nefinanciare (S.11),	167	112,267	781,006
-de la institutiile publice, din care: (rd.169+170+171)	168	3,308,414	1,788,249
- Fonduri de securitate socială (S.1314)	171	3,308,414	1,788,249
-din care:creantele unitatilor sanitare cu paturi fata de Casele de Sanatate	171.1	3,308,414	1,788,249
Creante ale bugetului local (ct.4640000 -ct. 4970000). Total (rd.177+178+179+183), din care:	176	92,014,897	20,484,490

Denumirea indicatorului	Cod Rand	Sold la inceputul anului	Sold la sfarsitul perioadei
A	B	1	2
-de la gospodariile populatiei (S14)	177	21,480,889	20,484,490
-de la societăți nefinanciare (S.11),	178	70,534,008	0
Total creante (rd.176+184)	185	92,014,897	20,484,490
Sume de primit de la Autoritățile de Certificare / Autoritățile de Management / Agențiile de Plati - FONDURI EXTERNE NERAMBURSABILE POSTADERARE (ct.4580301)	191	3,880,131	4,306,722
Sume de primit de la Autoritățile de Certificare/ Autoritățile de Management / Agențiile de Plati - FONDURI DE LA BUGET (ct.4580302)	192	71,603	200,738
Sume de primit de la Comisia Europeana/alti donatori reprezentand venituri ale bugetului general consolidat -FONDURI EXTERNE NERAMBURSABILE POSTADERARE (ct.4500504+ct.4500505). Total, din care: (rd.195+196)	194	139,764	996,804
Sume de primit de la Comisia Europeana/alti donatori reprezentand venituri ale bugetului general consolidat- buget local- FONDURI EXTERNE NERAMBURSABILE POSTADERARE (ct.4500504)	195	106,529	996,804
Sume de primit de la Comisia Europeana/alti donatori reprezentand venituri ale bugetului general consolidat- institutii publice finantate din venituri proprii/venituri proprii si subventii - FONDURI EXTERNE NERAMBURSABILE POSTADERARE (ct.4500505)	196	33,235	0
Sume datorate tertilor reprezentand garantii si cautiuni aflate in conturile institutiilor publice (ct.4280101+ct.4280201+ct.4620109+ct.4620209) Total (rd.204+205+206),din care :	203	1,016,547	1,029,846
- salariilor (gospodăriile populației) (S.143)	204	200,872	220,745
- societăți nefinanciare (S.11)	205	815,675	809,101
Credite pe termen scurt contractate de autoritățile locale si institutii din subordinea acestora (ct.1620100+ct.1630100+ct.1670101+ct.1670103+ ct.1670109+ ct.5190101+ ct.5190102+ ct.5190106+ ct.5190180+ ct.5190190) . Total (rd.263+264+265+265.1), din care acordate de:	262	0	5,265,771
-Societăți care accepta depozite, exclusiv banca centrală (S.122)	263	0	5,265,771
Sume primite din excedentul anului precedent pentru acoperirea golurilor temporare de casa si pentru finantarea cheltuielilor sectiunii de dezvoltare (ct.5190107)	267.1	0	9,427,515
Total (in baze cash)(rd.262+266+267+267.1)	268	0	14,693,286
Total (in baze accrual) (cash+dobanzi)(rd.268+274)	275	0	14,693,286
Credite pe termen lung primite (contractate, garantate, asimilate, etc.) de institutiile publice locale (ct.1620200+ct.1630200+ct.1670201+ct.1670202+ct.1670203+ ct.1670209). Total (rd.287+288+289+289.1) din care acordate de :	286	65,097,532	54,565,989
-Societăți care acceptă depozite, exclusiv banca centrală (S.122)	287	65,097,532	54,565,989
Total (in baze cash)(rd.286)	290	65,097,532	54,565,989
Total (in baze accrual)(cash+dobanzi) (rd.290+295)	296	65,097,532	54,565,989
Datorii comerciale necurente legate de livrari de bunuri si servicii (ct.4010200+ct.4030200+ct.4040200+ ct.4050200+ct.4620201). Total (rd.313+314+318+319), din care catre :	312	631,001	1,045,001
- Societăți nefinanciare (S.11)	313	631,001	1,045,001
Datorii comerciale curente legate de livrari de bunuri si servicii (ct.4010100+ct.4030100+ct.4040100 +ct.4050100+ct.4080000 + ct.4190000+ ct.4620101) Total (rd.321+322+326+327), din care, catre :	320	3,740,137	3,962,536
- Societăți nefinanciare (S.11)	321	3,740,137	3,962,536

Denumirea indicatorului	Cod Rand	Sold la inceputul anului	Sold la sfarsitul perioadei
A	B	1	2
Datoriile institutiilor publice din administratia locala catre bugete(ct.4420300+ ct.4310100+ct.4310200+ct.4310300+ct.4310400+ ct.4310500+ ct.4310700+ct.4370100+ct.4370200+ct.4370300+ ct.4420801 +ct.4440000+ct.4460100+ct.4460200+ct.4480100)	331	4,719,177	4,747,061
Salariile angajatilor (ct 4210000+ct.4230000+ct.4260000 +ct.4270100+ct. 4270300 +ct.4280101)	332	5,497,674	5,820,988
Alte drepturi cuvenite altor categorii de persoane(ct.4260000+ct.4270200 +ct.4270300+ct.4290000+ct.4380000)	333	953,832	1,238,099
Total (rd.331+332+333+334)	335	11,170,683	11,806,148
Avansuri primite de la Autoritatile de Certificare/Autoritatile de Management /Agentiile de Plati- FONDURI EXTERNE NERAMBURSABILE POSTADERARE ŞI FONDURI DE LA BUGET (ct.4580501+ct.4580502)	341	10,011,485	6,114,579
Provizioane necurente (ct.1510201+ ct.1510202+ ct.1510203 +ct.1510204 +ct.1510208), din care:	342.1	1,518	0
Provizioane necurente, constituite conform OUG 71/2009 si OG 17/2012 reprezentand drepturi salariale castigate in instanta (ct.1510203)	342.3	1,518	0




Primar
 Cosmin Ionut Andrei

Director economic
 Mirela Gheorghita

Denumirea programului cu finanțare UE/alți donatori	Cod rând	din care:														
		Plăți efectuate în anul curent de la titlul 56 și 58	Plăți efectuate pentru cota parte FEN (alineat 02)	Sume în curs de solicitare la rambursare aferente cheltuielilor efectuate în anul curent	Sume în curs de solicitare la rambursare în anul curent aferente cheltuielilor efectuate în anii anteriori	Sume solicitate la rambursare aferente cheltuielilor efectuate în anul curent	Sume solicitate la rambursare aferente cheltuielilor efectuate în curs de autorizare	Sume solicitate la rambursare în anul curent aferente cheltuielilor efectuate în anii anteriori aflate în curs de autorizare	Sume rambursate aferente cheltuielilor efectuate în anul curent	Sume rambursate în anul curent aferente cheltuielilor efectuate în anii anteriori	Sume neautorizate de autoritățile de management aferente cheltuielilor efectuate în anul curent	Sume neautorizate de autoritățile de management aferente cheltuielilor efectuate în anii anteriori	Prefinanțare dedusă din sumele solicitate la rambursare aferente cheltuielilor efectuate în anul curent	Prefinanțare dedusă din sumele solicitate la rambursare aferente cheltuielilor efectuate în anii anteriori	Sume rezultate din nereguli aferente cheltuielilor efectuate în anul curent și în anii anteriori	Sume rezultate din nereguli deduse din sumele solicitate la rambursare aferente cheltuielilor efectuate în anul curent
A	B	1	2	3=2- 6	4	5=6+8+10+ 12+16	6	7	8	9	10	11	12	13	14	15
Sume aferente Fondului de Solidaritate al Uniunii Europene (56.40)	25															
Fondul de ajutor european destinat celor mai defavorizate persoane (58.06)	26															
Fondul pentru azil, migrație și integrare (FAMI), (58.07)	27															
Fondul pentru securitate internă (FSI), (58.08)	28															
Asistență tehnică pentru fondurile în domeniul afacerilor interne (58.09)	29															
Alte programe comunitare finanțate în perioada 2014-2020 (58.15)	30															
Alte facilitati si instrumente postaderare (58.16)	31															
Programe din Fondul European de Dezvoltare Regională (FEDR) (58.01)	32	944.097	819.152	785.444		33.708			33.708	183.899						
Programe din Fondul Social European (FSE) (58.02)	33	3.483.997	2.993.421	382.994		2.610.427			2.610.427	229.555						
Programe din Fondul de Coeziune (FC) (58.03)	34															
Programe din Fondul European Agricol de Dezvoltare Rurală (FEADR) (58.04)	35															
Programul din Fondul European pentru Pescuit și Afaceri Maritime (FEPAM) (58.05)	36															
Programe Instrumentul de Asistență pentru Preaderare (IPA II) (58.11)	37															
Programe Instrumentul European de Vecinătate (ENI) (58.12)	38	67.343	67.343	67.343												
Fondul European de Garantare Agricolă (FEAGA) (58.13)	39															
Asistență tehnică în cadrul Programului Operațional Asistență Tehnică (58.14)	39.1															
Asistență tehnică în cadrul programelor operaționale, altele decât Programul Operațional Asistență Tehnică (58.17)	39.2															
Mecanismul pentru Interconectarea Europei (58.30)	39.3	24.563	24.563	24.563												
Mecanismele financiare Spațiul Economic European și Norvegian 2014-2021 (58.31)	39.4															
Fondul pentru relații bilaterale aferent Mecanismelor financiare Spațiul Economic European și Norvegian 2014-2021 (58.32)	39.5															
Asistență tehnică aferentă Mecanismelor financiare Spațiul Economic European și Norvegian 2014-2021 (58.33)	39.6															
Total (cod 01 la 39.6)	40	4.520.000	3.904.479	1.260.344		2.644.135			2.644.135	413.454						

*) Se completează cu următoarele coduri:

09-pentru sursa 01 07-pentru sursa 06
10-pentru sursa 02 14-pentru sursa 07
11-pentru sursa 03 16-pentru sursa 20
12-pentru sursa 04
13-pentru sursa 05
15-pentru sursa 10



Primar
Cosmin Ionuț Andriș

Director economic,
Mirela Gheorghită

Denumirea programului cu finanțare UE/alți donatori	Cod rând	din care:														
		Plăți efectuate în anul curent de la titlul 56 și 58	Plăți efectuate pentru cota-parte FEN (alineat 02)	Sume în curs de rambursare aferente cheltuielilor efectuate în anul curent	Sume în curs de solicitare la rambursare în anul curent aferente cheltuielilor efectuate în anii anteriori	Sume solicitate la rambursare aferente cheltuielilor efectuate în anul curent	Sume solicitate la rambursare aferente cheltuielilor efectuate în anul curent autorizare	Sume solicitate la rambursare în anul curent aferente cheltuielilor efectuate în anii anteriori aflate în curs de autorizare	Sume rambursate aferente cheltuielilor efectuate în anul curent	Sume rambursate în anul curent aferente cheltuielilor efectuate în anii anteriori	Sume neautorizate de autoritățile de management aferente cheltuielilor efectuate în anul curent	Sume neautorizate de autoritățile de management aferente cheltuielilor efectuate în anii anteriori	Prefinanțare dedusă din sumele solicitate la rambursare aferente cheltuielilor efectuate în anul curent	Prefinanțare dedusă din sumele solicitate la rambursare aferente cheltuielilor efectuate în anii anteriori	Sume rezultate din nereguli aferente cheltuielilor efectuate în anul curent și în anii anteriori	Sume rezultate din nereguli deduse din sumele solicitate la rambursare aferente cheltuielilor efectuate în anul curent
A	B	1	2	3=2-5	4	5=6+8+10+12+15	6	7	8	9	10	11	12	13	14	15
Sume aferente Fondului de Solidaritate al Uniunii Europene (56.40)	25															
Fondul de ajutor european destinat celor mai defavorizate persoane (58.06)	26															
Fondul pentru azil, migrație și integrare (FAMI), (58.07)	27															
Fondul pentru securitate internă (FSI), (58.08)	28															
Asistență tehnică pentru fondurile în domeniul afacerilor interne (58.09)	29															
Alte programe comunitare finanțate în perioada 2014-2020 (58.15)	30															
Alte facilitati si instrumente postaderare (58.16)	31															
Programe din Fondul European de Dezvoltare Regională (FEDR) (58.01)	32	4.175.946	4.175.946	1.040.986		3.134.960			3.134.960							
Programe din Fondul Social European (FSE) (58.02)	33															
Programe din Fondul de Coeziune (FC) (58.03)	34															
Programe din Fondul European Agricol de Dezvoltare Rurală (FEADR) (58.04)	35															
Programul din Fondul European pentru Pescuit și Afaceri Maritime (FEPAM) (58.05)	36															
Program Instrumentul de Asistență pentru Preaderare (IPA II) (58.11)	37															
Programe Instrumentul European de Vecinătate (ENI) (58.12)	38															
Fondul European de Garantare Agricolă (FEGA) (58.13)	39															
Asistență tehnică în cadrul Programului Operațional Asistență Tehnică (58.14)	39.1															
Asistență tehnică în cadrul programelor operaționale, altele decât Programul Operațional Asistență Tehnică (58.17)	39.2															
Mecanismul pentru Interconectarea Europei (58.30)	39.3															
Mecanismele financiare Spațiul Economic European și Norvegian 2014-2021 (58.31)	39.4															
Fondul pentru relații bilaterale aferent Mecanismelor financiare Spațiul Economic European și Norvegian 2014-2021 (58.32)	39.5															
Asistență tehnică aferentă Mecanismelor financiare Spațiul Economic European și Norvegian 2014-2021 (58.33)	39.6															
Total (cod 01 la 39.6)	40	4.175.946	4.175.946	1.040.986		3.134.960			3.134.960							

*) Se completează cu următoarele coduri:

09-pentru sursa 01 07-pentru sursa 06
10-pentru sursa 02 14-pentru sursa 07
11-pentru sursa 03 16-pentru sursa 20
12-pentru sursa 04
13-pentru sursa 05
15-pentru sursa 10



Director economic,
Mirela Gheorghita

cod 56

-lei-

Nr crt	Denumirea indicatorilor	Cod rând	Buget de stat (s01-stat)	Buget local (s02-local)	Bugetul asigurărilor sociale de stat (s03-bass)	Bugetul asigurărilor pentru șomaj (s04-șomaj)	Bugetul Fondului național unic de asigurări sociale de sănătate (s05-sănătate)	Bugetul instituțiilor publice și activităților finanțate integral sau parțial din venituri proprii (s10-local)	Bugetul fondurilor externe nerambursabile (s08 - stat +asigurari +local)	Bugetul creditelor externe (s06-stat+local)	Bugetul creditelor interne (s07-stat+local)	Bugetul instituțiilor publice și activităților finanțate integral sau parțial din venituri proprii (s20- stat+ asigurări+ autonome)
A	B		1	2	3	4	5	6	7	8	9	10
1	Total plăți (titlul VIII cod 56+ titlul X cod 58) (rd. 02 + rd.11)	01		4.520.000				4.175.946	10.233			
2	Total plăți (titlul VIII cod 56) (rd. 03 la rd.10)	02										
3	Cheltuieli de personal (titlul I)	03										
4	Bunuri și servicii (titlul II)	04										
5	Subvenții (titlul IV)	05										
6	Transferuri între unități ale administrației publice (titlul VI)	06										
7	Alte transferuri (titlul VII)	07										
8	Asistență socială (titlul IX)	08										
9	Alte cheltuieli (titlul XI)	09										
10	Active nefinanciare (titlul XV)	10										
11	Total plăți (titlul X cod 58) (rd.12 la rd.19)	11		4.520.000				4.175.946	10.233			
12	Cheltuieli de personal (titlul I)	12										
13	Bunuri și servicii (titlul II)	13										
14	Subvenții (titlul IV)	14										
15	Transferuri între unități ale administrației publice (titlul VI)	15										
16	Alte transferuri (titlul VII)	16										
17	Asistență socială (titlul IX)	17										
18	Alte cheltuieli (titlul XI)	18										
19	Active nefinanciare (titlul XV)	19		4.520.000				4.175.946	10.233			
20	Total plăți (titlul XII cod 60) (rd.21 la rd.28)	20		0				0	0			
21	Cheltuieli de personal (titlul I)	21										
22	Bunuri și servicii (titlul II)	22										
23	Subvenții (titlul IV)	23										
24	Transferuri între unități ale administrației publice (titlul VI)	24										
25	Alte transferuri (titlul VII)	25										
26	Asistență socială (titlul IX)	26										
27	Alte cheltuieli (titlul XI)	27										
28	Active nefinanciare (titlul XV)	28		0				0				



Director economic,
Mirela Gheorghită

**Plati restante
la data 30.06.2022**

- lei -

cod 40

Denumirea indicatorului	Cod Rand	Sold la inceputul anului	Sold la finele perioadei - TOTAL	aferent sumelor angajate cu prevederi bugetare
A	B	1	2	3
PLATI RESTANTE-TOTAL (rd.150+300), din care:	01	775.611	0	0
-sub 30 de zile (rd.151+301)	02	775.611	0	0
-peste 30 de zile (rd.152+302)	03	0	0	0
-peste 90 de zile (rd.153+303)	04	0	0	0
-peste 120 zile (rd.154+304)	05	0	0	0
-peste 1 an (rd.155+305)	06	0	0	0
PLATI RESTANTE-TOTAL SECTIUNEA DE FUNCTIONARE	150	775.611	0	0
-sub 30 de zile (rd.161+171+241+251+271+281+291)	151	775.611	0	0
-peste 30 de zile (rd.162+172+242+252+272+282+292)	152	0	0	0
-peste 90 de zile (rd.163+173+243+253+273+283+293)	153	0	0	0
-peste 120 zile (rd.165+174+245+257+274+284+294)	154	0	0	0
-peste 1 an (rd.166+175+246+258+275+285+295)	155	0	0	0
Plati restante catre furnizori, creditorii din operatii comerciale (ct.4010100, ct.4030100, ct.4620101, ct.4620109)	160	775.611	0	0
-sub 30 de zile	161	775.611	0	0
-peste 30 de zile	162	0	0	0
-peste 90 de zile din care:	163	0	0	0
-(ct.4620101, ct.4620109)	164	0	0	0
-peste 120 zile	165	0	0	0
-peste 1 an	166	0	0	0
Plati restante fata de bugetul general consolidat	170	0	0	0
-sub 30 de zile	171	0	0	0
-peste 30 de zile	172	0	0	0
-peste 90 de zile	173	0	0	0
-peste 120 zile	174	0	0	0
-peste 1 an	175	0	0	0
Plati restante fata de salariatii (drepturi salariale)(ct.4210000, ct.4230000,	240	0	0	0
-sub 30 de zile	241	0	0	0
-peste 30 de zile	242	0	0	0
-peste 90 de zile	243	0	0	0
-din care ct.(4270100+4270300)	244	0	0	0
-peste 120 zile	245	0	0	0
-peste 1 an	246	0	0	0
Plati restante fata de alte categorii de persoane, (ct.4270300,	250	0	0	0
-sub 30 de zile :	251	0	0	0
-peste 30 de zile :	252	0	0	0
-peste 90 de zile din care:(rd.254+255+256)	253	0	0	0
-ct.(4270300)	254	0	0	0
-ct.(4290000)	255	0	0	0
-ct.(4380000)	256	0	0	0
-peste 120 zile	257	0	0	0

-peste 1 an	258	0	0	0
Imprumuturi nerambursate la scadenta, (ct.1610100, ct.1620100,	270	0	0	0
-sub 30 de zile	271	0	0	0
-peste 30 de zile	272	0	0	0
-peste 90 de zile	273	0	0	0
-peste 120 zile	274	0	0	0
-peste 1 an	275	0	0	0
Dobanzi restante, din care: (afereente celor de la rd.270), (ct.1680100,	280	0	0	0
-sub 30 de zile	281	0	0	0
-peste 30 de zile	282	0	0	0
-peste 90 de zile	283	0	0	0
-peste 120 zile	284	0	0	0
-peste 1 an	285	0	0	0
Creditori bugetari (ct.4670200) (rd.291+292+293+294+295), din care:	290	0	0	0
-sub 30 de zile	291	0	0	0
-peste 30 de zile	292	0	0	0
-peste 90 de zile	293	0	0	0
-peste 120 zile	294	0	0	0
-peste 1 an	295	0	0	0
PLATI RESTANTE-TOTAL SECTIUNEA DEZVOLTARE	300	0	0	0
-sub 30 de zile (rd. 311+321+331)	301	0	0	0
-peste 30 de zile (rd.312+322+332)	302	0	0	0
-peste 90 de zile (rd.313+323+333)	303	0	0	0
-peste 120 zile (rd. 315+324+334)	304	0	0	0
-peste 1 an (rd 316+325+335)	305	0	0	0
Plati restante catre furnizori, creditori din operatii comerciale (ct.4040100, ct.4050100, ct. 4620101, ct. 4620103, ct. 4620109) (rd.311+312+313+315+316), din care:	310	0	0	0
-sub 30 de zile	311	0	0	0
-peste 30 de zile	312	0	0	0
-peste 90 de zile din care:	313	0	0	0
-(ct.4620101, ct. 4620103, ct. 4620109)	314	0	0	0
-peste 120 zile	315	0	0	0
-peste 1 an	316	0	0	0
Imprumuturi nerambursate la scadenta (ct. 1610100, ct.1620100,	320	0	0	0
-sub 30 de zile	321	0	0	0
-peste 30 de zile	322	0	0	0
-peste 90 de zile	323	0	0	0
-peste 120 zile	324	0	0	0
-peste 1 an	325	0	0	0
Dobanzi restante, din care: (afereente celor de la rd.320), (ct.1680100,	330	0	0	0
-sub 30 de zile	331	0	0	0
-peste 30 de zile	332	0	0	0
-peste 90 de zile	333	0	0	0
-peste 120 zile	334	0	0	0
-peste 1 an	335	0	0	0



Director economic
Mirela Gheorghita

Plati restante - total Partea II (40)
la data 30.06.2022

cod 73

lei

Denumirea indicatorului A	Cod Rand	Sold la finele lunii precedente	Sold la finele perioadei
	B	1	2
Plati restante - total**)	01	0	0
Plati restante - din care: arierate ***)	02	0	0
Plati restante aferente programelor nationale - total	03	0	0
Plati restante aferente programelor nationale - din care: arierate	04	0	0
Plati restante aferente fondurilor externe nerambursabile postaderare *****) - total	05	0	0
Plati restante aferente fondurilor externe nerambursabile postaderare *****) - din care: arierate	06	0	0
Plati restante aferente fondurilor externe nerambursabile preaderare (sursa 08) - total	07	0	0
Plati restante aferente fondurilor externe nerambursabile preaderare (sursa 08) - din care: arierate	08	0	0



Director economic
Mirela Gheorghita

**Plati restante
la data 30.06.2022**

- lei -

cod 42

Denumirea indicatorului	Cod Rand	Sold la inceputul anului	Sold la finele perioadei - TOTAL	afertent sumelor angajate cu prevederi bugetare
A	B	1	2	3
PLATI RESTANTE-TOTAL (rd.150+300), din care:	01	775.611	0	0
-sub 30 de zile (rd.151+301)	02	0	0	0
-peste 30 de zile (rd.152+302)	03	0	0	0
-peste 90 de zile (rd.153+303)	04	0	0	0
-peste 120 zile (rd.154+304)	05	0	0	0
-peste 1 an (rd.155+305)	06	0	0	0
PLATI RESTANTE-TOTAL SECTIUNEA DE FUNCTIONARE	150	775.611	0	0
-sub 30 de zile (rd.161+171+241+251+271+281+291)	151	775.611	0	0
-peste 30 de zile (rd.162+172+242+252+272+282+292)	152	0	0	0
-peste 90 de zile (rd.163+173+243+253+273+283+293)	153	0	0	0
-peste 120 zile (rd.165+174+245+257+274+284+294)	154	0	0	0
-peste 1 an (rd.166+175+246+256+275+285+295)	155	0	0	0
Plati restante catre furnizori, creditorii din operatii comerciale (ct.4010100, ct.4030100, ct.4620101, ct.4620109)	160	775.611	0	0
-sub 30 de zile	161	775.611	0	0
-peste 30 de zile	162	0	0	0
-peste 90 de zile din care:	163	0	0	0
-(ct.4620101, ct.4620109)	164	0	0	0
-peste 120 zile	165	0	0	0
-peste 1 an	166	0	0	0
Plati restante fata de bugetul general consolidat	170	0	0	0
-sub 30 de zile	171	0	0	0
-peste 30 de zile	172	0	0	0
-peste 90 de zile	173	0	0	0
-peste 120 zile	174	0	0	0
-peste 1 an	175	0	0	0
Plati restante fata de salariatii (drepturi salariale)(ct.4210000, ct.4230000,	240	0	0	0
-sub 30 de zile	241	0	0	0
-peste 30 de zile	242	0	0	0
-peste 90 de zile	243	0	0	0
-din care ct.(4270100+4270300)	244	0	0	0
-peste 120 zile	245	0	0	0
-peste 1 an	246	0	0	0
Plati restante fata de alte categorii de persoane, (ct.4270300,	250	0	0	0
-sub 30 de zile :	251	0	0	0
-peste 30 de zile :	252	0	0	0
-peste 90 de zile din care:(rd.254+255+256)	253	0	0	0
-ct.(4270300)	254	0	0	0
-ct.(4290000)	255	0	0	0
-ct.(4380000)	256	0	0	0
-peste 120 zile	257	0	0	0

-peste 1 an	258	0	0	0
Imprumuturi nerambursate la scadenta, (ct.1610100, ct.1620100,	270	0	0	0
-sub 30 de zile	271	0	0	0
-peste 30 de zile	272	0	0	0
-peste 90 de zile	273	0	0	0
-peste 120 zile	274	0	0	0
-peste 1 an	275	0	0	0
Dobanzi restante, din care: (afereente celor de la rd.270), (ct.1680100,	280	0	0	0
-sub 30 de zile	281	0	0	0
-peste 30 de zile	282	0	0	0
-peste 90 de zile	283	0	0	0
-peste 120 zile	284	0	0	0
-peste 1 an	285	0	0	0
Creditori bugetari (ct.4670200) (rd.291+292+293+294+295), din care:	290	0	0	0
-sub 30 de zile	291	0	0	0
-peste 30 de zile	292	0	0	0
-peste 90 de zile	293	0	0	0
-peste 120 zile	294	0	0	0
-peste 1 an	295	0	0	0
PLATI RESTANTE-TOTAL SECTIUNEA DEZVOLTARE	300	0	0	0
-sub 30 de zile (rd. 311+321+331)	301	0	0	0
-peste 30 de zile (rd.312+322+332)	302	0	0	0
-peste 90 de zile (rd.313+323+333)	303	0	0	0
-peste 120 zile (rd. 315+324+334)	304	0	0	0
-peste 1 an (rd 316+325+335)	305	0	0	0
Plati restante catre furnizori, creditorii din operatii comerciale (ct.4040100, ct.4050100, ct. 4620101, ct. 4620103, ct. 4620109) (rd.311+312+313+315+316), din care:	310	0	0	0
-sub 30 de zile	311	0	0	0
-peste 30 de zile	312	0	0	0
-peste 90 de zile din care:	313	0	0	0
-(ct.4620101, ct. 4620103, ct. 4620109)	314	0	0	0
-peste 120 zile	315	0	0	0
-peste 1 an	316	0	0	0
Imprumuturi nerambursate la scadenta (ct.1610100, ct.1620100,	320	0	0	0
-sub 30 de zile	321	0	0	0
-peste 30 de zile	322	0	0	0
-peste 90 de zile	323	0	0	0
-peste 120 zile	324	0	0	0
-peste 1 an	325	0	0	0
Dobanzi restante, din care: (afereente celor de la rd.320), (ct.1680100,	330	0	0	0
-sub 30 de zile	331	0	0	0
-peste 30 de zile	332	0	0	0
-peste 90 de zile	333	0	0	0
-peste 120 zile	334	0	0	0
-peste 1 an	335	0	0	0



Primar
Cosmin Ionut Andrei

Director economic
Mirela Gheorghita

Plati restante - total Partea II (40)
la data 30.06.2022

cod 74

lei

Denumirea indicatorului A	Cod Rand	Sold la finele lunii precedente	Sold la finele perioadei
	B	1	2
Plati restante - total**)	01	0	0
Plati restante - din care: arierate ***)	02	0	0
Plati restante aferente programelor nationale - total	03	0	0
Plati restante aferente programelor nationale - din care: arierate	04	0	0
Plati restante aferente fondurilor externe nerambursabile postaderare *****) - total	05	0	0
Plati restante aferente fondurilor externe nerambursabile postaderare *****) - din care: arierate	06	0	0
Plati restante aferente fondurilor externe nerambursabile preaderare (sursa 08) - total	07	0	0
Plati restante aferente fondurilor externe nerambursabile preaderare (sursa 08) - din care: arierate	08	0	0



Director economic
Mirela Gheorghita

CONTUL DE EXECUȚIE A BUGETULUI FONDURILOR EXTERNE NERAMBURSABILE- VENITURI

DENUMIREA INDICATORILOR	Cod indicator	Prevederi bugetare		Drepturi constatate			Încasari realizate	Stingeri pe alte căi decât încasări	Drepturi constatate de încasat
		inițiale	definitive	Total, din care:	din anii precedenți	din anul curent			
		1	2	3=4+5	4	5			
A	B								
TOTAL VENITURI	00.01	84.320	84.320	84.320	0	84.320	10.233	0	0
IV. SUBVENȚII (cod 44.08 + 00.18)	00.17	12.650	12.650	12.650	0	12.650	1.524	0	0
Subvenții de la alte nivele ale administrației publice (cod 42.08)	00.18	12.650	12.650	12.650	0	12.650	1.524	0	0
Subvenții de la bugetul de stat (cod 42.08.60+42.08.61+42.08.75)	42.08	12.650	12.650	12.650	0	12.650	1.524	0	0
Cofinanțare publică acordată în cadrul Mecanismelor financiare Spațiul Economic European și Norvegian 2014-2021	42.08.75	12.650	12.650	12.650		12.650	1.524		
Sume primite de la UE/alți donatori în contul plăților efectuate și prefinanțări aferente cadrului financiar 2014-2020 (cod 48.08.12+48.08.15+48.08.16+48.08.31 la 48.08.33)	48.08	71.670	71.670	71.670	0	71.670	8.709	0	0
Prefinanțare	48.08.31.03	71.670	71.670	71.670		71.670	8.709		

Primar,
Cosmin Ionuț-Andrei



Director economic,
Mirela Gheorghita

JUDETUL:BOTOSANI

Unitatea administrativ - teritorială : PRIMĂRIA MUN.BOTOȘANI

Anexa 07b

sursa D

CONTUL DE EXECUȚIE A BUGETULUI INSTITUȚIILOR PUBLICE - Cheltuieli


30.06.2022

Capitol 65.08.04.01 - sursa D - Fonduri externe nerambursabile


-lei-

DENUMIREA INDICATORILOR*)	Cod indicator	Credite de angajament	Credite bugetare		Angajamente bugetare	Angajamente legale	Plăți efectuate	Angajamente legale de plătit	Cheltuieli efective
			Anuale	Trimestriale cumulate					
A	B	1	2	3	4	5	6	7=5- 6	8
SECȚIUNEA DE DEZVOLTARE (cod 51+55+56+70+81+84)									
FONDURI EXTERNE	65.08		84.320	84.320	84.320	10.233	10.233	0	10.233
FINANTARE NATIONALA	58.08.31.01		12.650	12.650	12.650	1.524	1.524	0	1.524
FINANTARE EXTERNA NERAMBURSABILA	58.08.31.02		71.670	71.670	71.670	8.709	8.709	0	8.709

Primar,
Cosmin Ionuț-Andrei



Director economic,
Mirela Gheorghită



Centralizat UAT Botosani

Contul de executie a bugetului institutie publice si activitatilor finantate integral sau partial din venituri proprii (de subordonare locala)

30 Iunie 2022

Cod Anexa: Anexa 09

Denumirea indicatorului	Cod Rand	Prevederi bugetare anuale aprobate la finele perioadei de raportare	Prevederi bugetare trimestriale cumulate	Drepturi constatate Total, din care:	Drepturi constatate din anii precedenti	Drepturi constatate din anul curent	Incasari realizate	Stingeri pe alte cai decat incasari	Drepturi constatate de incasat
A	B	1	2	3	4	5	6	7	8
TOTAL VENITURI (cod 00.02 + 00.15 + 00.16 + 00.17 + 45.10 + 46.10 + 48.10)	00.01	104,315,570	62,159,900.00	58,087,319.00	6,099,450.00	51,987,869.00	55,931,210.00	0.00	2,156,109.00
I. VENITURI CURENTE	00.02	43,075,350	21,849,650.00	21,980,194.00	1,626,209.00	20,353,985.00	20,710,568.00	0.00	1,269,626.00
C. VENITURI NEFISCALE	00.12	43,075,350	21,849,650.00	21,980,194.00	1,626,209.00	20,353,985.00	20,710,568.00	0.00	1,269,626.00
C1. VENITURI DIN PROPRIETATE	00.13	5,656,400	2,953,500.00	2,888,218.00	13,214.00	2,875,004.00	2,864,484.00	0.00	23,734.00
Venituri din proprietate	30.10	5,656,400	2,953,500.00	2,888,218.00	13,214.00	2,875,004.00	2,864,484.00	0.00	23,734.00
Venituri din concesiuni si inchirieri *)	30.10.05	5,644,400	2,947,500.00	2,888,218.00	13,214.00	2,875,004.00	2,864,484.00	0.00	23,734.00
Alte venituri din concesiuni si inchirieri de catre institutiile publice	30.10.05.30	5,644,400	2,947,500.00	2,888,218.00	13,214.00	2,875,004.00	2,864,484.00	0.00	23,734.00
Alte venituri din proprietate	30.10.50	12,000	6,000.00	0.00	0.00	0.00	0.00	0.00	0.00
C2. VANZARI DE BUNURI SI SERVICII	00.14	37,418,950	18,896,150.00	19,091,976.00	1,612,995.00	17,478,981.00	17,846,084.00	0.00	1,245,892.00
Venituri din prestari de servicii si alte activitati	33.10	36,802,450	18,589,450.00	18,735,650.00	1,609,093.00	17,126,557.00	17,500,096.00	0.00	1,235,554.00
Taxe si alte venituri in invatamant	33.10.05	209,000	129,500.00	46,848.00	0.00	46,848.00	43,008.00	0.00	3,840.00
Venituri din prestari de servicii	33.10.08	1,319,000	702,000.00	703,278.00	9,027.00	694,251.00	690,938.00	0.00	12,340.00
Contributia elevilor si studentilor pentru internate, camine si cantine	33.10.14	6,650,750	3,972,150.00	3,065,039.00	23,269.00	3,041,770.00	3,008,044.00	0.00	56,995.00

Venituri din organizarea de cursuri de calificare si conversie profesionala, specializare si perfectionare	33.10.17	55,000	35,000.00	250.00	0.00	250.00	250.00	0.00	0.00
Venituri din serbari si spectacole scolare, manifestari culturale, artistice si sportive	33.10.19	4,410,600	1,426,200.00	2,303,332.00	46,371.00	2,256,961.00	2,125,944.00	0.00	177,388.00
Venituri din contractele incheiate cu casele de asigurari sociale de sanatate	33.10.21	19,640,000	10,220,000.00	10,586,444.00	1,514,279.00	9,072,165.00	9,660,433.00	0.00	926,011.00
Venituri din contractele incheiate cu directiile de sanatate publica din sume alocate de la bugetul de stat	33.10.30	3,218,000	1,605,000.00	1,392,513.00	0.00	1,392,513.00	1,392,513.00	0.00	0.00
Alte venituri din prestari de servicii si alte activitati	33.10.50	1,300,100	499,600.00	637,946.00	16,147.00	621,799.00	578,966.00	0.00	58,980.00
Amenzi, penalitati si confiscari	35.10	5,500	3,700.00	5,170.00	1,595.00	3,575.00	5,170.00	0.00	0.00
Alte amenzi, penalitati si confiscari	35.10.50	5,500	3,700.00	5,170.00	1,595.00	3,575.00	5,170.00	0.00	0.00
Diverse venituri	36.10	603,000	295,000.00	336,406.00	2,307.00	334,099.00	326,068.00	0.00	10,338.00
Alte venituri	36.10.50	603,000	295,000.00	336,406.00	2,307.00	334,099.00	326,068.00	0.00	10,338.00
Transferuri voluntare, altele decat subventiile	37.10	8,000	8,000.00	14,750.00	0.00	14,750.00	14,750.00	0.00	0.00
Donatii si sponsorizari	37.10.01	8,000	8,000.00	14,750.00	0.00	14,750.00	14,750.00	0.00	0.00
Varsaminte din sectiunea de functionare pentru finantarea sectiunii de dezvoltare a bugetului local	37.10.03	-558,000	-558,000.00	-139,767.00	0.00	-139,767.00	-139,767.00	0.00	0.00
Varsaminte din sectiunea de functionare	37.10.04	558,000	558,000.00	139,767.00	0.00	139,767.00	139,767.00	0.00	0.00
III. OPERATIUNI FINANCIARE	00.16	0	0.00	2,927,515.00	0.00	2,927,515.00	2,927,515.00	0.00	0.00
Incasari din rambursarea imprumuturilor acordate	40.10	0	0.00	2,927,515.00	0.00	2,927,515.00	2,927,515.00	0.00	0.00
Sume utilizate din excedentul anului precedent pentru efectuarea de cheltuieli	40.10.15	0	0.00	2,927,515.00	0.00	2,927,515.00	2,927,515.00	0.00	0.00
Sume utilizate de administratiile locale din excedentul anului precedent pentru sectiunea de functionare	40.10.15.01	0	0.00	2,577,515.00	0.00	2,577,515.00	2,577,515.00	0.00	0.00
Sume utilizate de administratiile locale din excedentul anului precedent pentru sectiunea de dezvoltare	40.10.15.02	0	0.00	350,000.00	0.00	350,000.00	350,000.00	0.00	0.00
IV. SUBVENTII	00.17	56,789,180	35,859,210.00	29,046,371.00	1,204,981.00	27,841,390.00	28,696,251.00	0.00	350,120.00
Subventii de la bugetul de stat (cod 42.10.11+ 42.10.39+ 42.10.43+ 42.10.62+42.10.70+ 42.10.81+ 42.10.82+ 42.10.88 la 42.10.91)	42.10	608,230	608,230.00	557,104.00	0.00	557,104.00	553,228.00	0.00	3,876.00

Subvenții de la bugetul de stat către instituții publice finanțate parțial sau integral din venituri proprii necesare susținerii derulării proiectelor finanțate din fonduri externe nerambursabile (FEN) postaderare aferente perioadei de programare 2014-2020	42.10.70	553,230	553,230.00	557,104.00	0.00	557,104.00	553,228.00	0.00	3,876.00
Sume alocate pentru stimulentele de risc	42.10.82	55,000	55,000.00	0.00	0.00	0.00	0.00	0.00	0.00
Subvenții de la alte administrații (cod 43.10.09+43.10.10+43.10.14 la 43.10.17+ 43.10.19+43.10.25+ 43.10.26.+43.10.27+ 43.10.31+ 43.10.33+43.10.40 +43.10.45)	43.10	56,180,950	35,250,980.00	28,489,267.00	1,204,981.00	27,284,286.00	28,143,023.00	0.00	346,244.00
Subvenții pentru instituții publice	43.10.09	34,873,400	23,148,430.00	18,538,200.00	0.00	18,538,200.00	18,538,200.00	0.00	0.00
Subvenții din bugetele locale pentru finanțarea cheltuielilor de capital din domeniul sănătății	43.10.14	401,000	201,000.00	0.00	0.00	0.00	0.00	0.00	0.00
Subvenții pentru instituții publice destinate secțiunii de dezvoltare	43.10.19	2,086,550	1,581,550.00	194,600.00	0.00	194,600.00	194,600.00	0.00	0.00
Subvenții din bugetul Fondului național de asigurări sociale de sănătate pentru acoperirea creșterilor salariale	43.10.33	18,820,000	10,320,000.00	9,756,467.00	1,204,981.00	8,551,486.00	9,410,223.00	0.00	346,244.00
Sume primite de la UE/altii donatori in contul platilor efectuate si prefinantari	45.10	0	0.00	470,233.00	470,233.00	0.00	0.00	0.00	470,233.00
Fondul European de Dezvoltare Regionala	45.10.01	0	0.00	470,233.00	470,233.00	0.00	0.00	0.00	470,233.00
Sume primite in contul platilor efectuate in anii anteriori	45.10.01.02	0	0.00	470,233.00	470,233.00	0.00	0.00	0.00	470,233.00
Alte sume primite de la UE (cod 46.10.04 + 46.10.05)	46.10	462,500	462,500.00	461,916.00	461,916.00	0.00	461,916.00	0.00	0.00
Alte sume primite din fonduri de la Uniunea Europeană pentru programele operaționale finanțate din cadrul financiar 2014-2020	46.10.04	462,500	462,500.00	461,916.00	461,916.00	0.00	461,916.00	0.00	0.00
Sume primite de la UE/altii donatori in contul platilor efectuate si prefinantari aferente cadrului financiar 2014-2020	48.10	3,988,540	3,988,540.00	3,201,090.00	2,336,111.00	864,979.00	3,134,960.00	0.00	66,130.00
Fondul European de Dezvoltare Regională (FEDR)	48.10.01	3,988,540	3,988,540.00	3,201,090.00	2,336,111.00	864,979.00	3,134,960.00	0.00	66,130.00
Sume primite in contul platilor efectuate in anul curent	48.10.01.01	3,988,540	3,988,540.00	3,201,090.00	2,336,111.00	864,979.00	3,134,960.00	0.00	66,130.00
SECȚIUNEA DE FUNCȚIONARE									

Denumirea indicatorului	Cod Rand	Prevederi bugetare anuale aprobate la finele perioadei de raportare	Prevederi bugetare trimestriale cumulate	Drepturi constatate Total, din care:	Drepturi constatate din anul precedent	Drepturi constatate din anul curent	Incasari realizate	Stingeri pe alte cal decat Incasari	Drepturi constatate de incasat
A	B	1	2	3	4	5	6	7	8
TOTAL VENITURI (cod 00.02 + 00.15 + 00.16 + 00.17 + 45.10 + 46.10 + 48.10)Sectiune de functionare	00.01	96,265,750	54,815,080	52,712,609	2,831,190	49,881,419	51,096,739	0	1,615,870
I. VENITURI CURENTE	00.02	42,517,350	21,291,650	21,840,427	1,626,209	20,214,218	20,570,801	0	1,269,626
C. VENITURI NEFISCALE	00.12	42,517,350	21,291,650	21,840,427	1,626,209	20,214,218	20,570,801	0	1,269,626
C1. VENITURI DIN PROPRIETATE	00.13	5,656,400	2,953,500	2,888,218	13,214	2,875,004	2,864,484	0	23,734
Venituri din proprietate	30.10	5,656,400	2,953,500	2,888,218	13,214	2,875,004	2,864,484	0	23,734
Venituri din concesiuni si inchirieri *)	30.10.05	5,644,400	2,947,500	2,888,218	13,214	2,875,004	2,864,484	0	23,734
Alte venituri din concesiuni si inchirieri de catre institutiile publice	30.10.05.30	5,644,400	2,947,500	2,888,218	13,214	2,875,004	2,864,484	0	23,734
Alte venituri din proprietate	30.10.50	12,000	6,000	0	0	0	0	0	0
C2. VANZARI DE BUNURI SI SERVICII	00.14	36,860,950	18,338,150	18,952,209	1,612,995	17,339,214	17,706,317	0	1,245,892
Venituri din prestari de servicii si alte activitati	33.10	36,802,450	18,589,450	18,735,650	1,609,093	17,126,557	17,500,096	0	1,235,554
Taxe si alte venituri in invatamant	33.10.05	209,000	129,500	46,848	0	46,848	43,008	0	3,840
Venituri din prestari de servicii	33.10.08	1,319,000	702,000	703,278	9,027	694,251	690,938	0	12,340
Contributia elevilor si studentilor pentru internate, camine si cantine	33.10.14	6,650,750	3,972,150	3,065,039	23,269	3,041,770	3,008,044	0	56,995
Venituri din organizarea de cursuri de calificare si conversie profesionala, specializare si perfectionare	33.10.17	55,000	35,000	250	0	250	250	0	0
Venituri din serbari si spectacole scolare, manifestari culturale, artistice si sportive	33.10.19	4,410,600	1,426,200	2,303,332	46,371	2,256,961	2,125,944	0	177,388
Venituri din contractele incheiate cu casele de asigurari sociale de sanatate	33.10.21	19,640,000	10,220,000	10,586,444	1,514,279	9,072,165	9,660,433	0	926,011
Venituri din contractele incheiate cu directiile de sanatate publica din sume alocate de la bugetul de stat	33.10.30	3,218,000	1,605,000	1,392,513	0	1,392,513	1,392,513	0	0
Alte venituri din prestari de servicii si alte activitati	33.10.50	1,300,100	499,600	637,946	16,147	621,799	578,966	0	58,980
Amenzi, penalitati si confiscari	35.10	5,500	3,700	5,170	1,595	3,575	5,170	0	0
Alte amenzi, penalitati si confiscari	35.10.50	5,500	3,700	5,170	1,595	3,575	5,170	0	0

Diverse venituri	36.10	603,000	295,000	336,406	2,307	334,099	326,068	0	10,338
Alte venituri	36.10.50	603,000	295,000	336,406	2,307	334,099	326,068	0	10,338
Transferuri voluntare, altele decat subventiile	37.10	-550,000	-550,000	-125,017	0	-125,017	-125,017	0	0
Donatii si sponsorizari	37.10.01	8,000	8,000	14,750	0	14,750	14,750	0	0
Varsaminte din sectiunea de functionare pentru finantarea sectiunii de dezvoltare a bugetului local	37.10.03	-558,000	-558,000	-139,767	0	-139,767	-139,767	0	0
III. OPERATIUNI FINANCIARE	00.16	0	0	2,577,515	0	2,577,515	2,577,515	0	0
Incasari din rambursarea imprumuturilor acordate	40.10	0	0	2,577,515	0	2,577,515	2,577,515	0	0
Sume utilizate din excedentul anului precedent pentru efectuarea de cheltuieli	40.10.15	0	0	2,577,515	0	2,577,515	2,577,515	0	0
Sume utilizate de administratiile locale din excedentul anului precedent pentru sectiunea de functionare	40.10.15.01	0	0	2,577,515	0	2,577,515	2,577,515	0	0
IV. SUBVENTII	00.17	53,748,400	33,523,430	28,294,667	1,204,981	27,089,686	27,948,423	0	346,244
Subventii de la bugetul de stat (cod 42.10.11+ 42.10.39+ 42.10.43+ 42.10.62+42.10.70+ 42.10.81+ 42.10.82+ 42.10.88 la 42.10.91)	42.10	55,000	55,000	0	0	0	0	0	0
Sume alocate pentru stimulentele de risc	42.10.82	55,000	55,000	0	0	0	0	0	0
Subventii de la alte administratii (cod 43.10.09+43.10.10+43.10.14 la 43.10.17+ 43.10.19+43.10.25+ 43.10.26. +43.10.27+ 43.10.31+ 43.10.33+43.10.40 +43.10.45)	43.10	53,693,400	33,468,430	28,294,667	1,204,981	27,089,686	27,948,423	0	346,244
Subventii pentru institutii publice	43.10.09	34,873,400	23,148,430	18,538,200	0	18,538,200	18,538,200	0	0
Subventii din bugetul Fondului national de asigurari sociale de sanatate pentru acoperirea cresterilor salariale	43.10.33	18,820,000	10,320,000	9,756,467	1,204,981	8,551,486	9,410,223	0	346,244

SECTIUNEA DE DEZVOLTARE

Denumirea indicatorului	Cod Rand	Prevederi bugetare anuale aprobate la finele perioadei de raportare	Prevederi bugetare trimestriale cumulate	Drepturi constatate Total, din care:	Drepturi constatate din anii precedenti	Drepturi constatate din anul curent	Incasari realizate	Stingeri pe alte cai decat incasari	Drepturi constatate de incasat
A	B	1	2	3	4	5	6	7	8

TOTAL VENITURI (cod 00.02 + 00.15 + 00.16 + 00.17 + 45.10 + 46.10 + 48.10)Sectiune de dezvoltare	00.01	8,049,820	7,344,820	5,374,710	3,268,260	2,106,450	4,834,471	0	540,239
I. VENITURI CURENTE	00.02	558,000	558,000	139,767	0	139,767	139,767	0	0
C. VENITURI NEFISCALE	00.12	558,000	558,000	139,767	0	139,767	139,767	0	0
C2. VANZARI DE BUNURI SI SERVICII	00.14	558,000	558,000	139,767	0	139,767	139,767	0	0
Transferuri voluntare, altele decat subventiile	37.10	558,000	558,000	139,767	0	139,767	139,767	0	0
Varsaminte din sectiunea de functionare	37.10.04	558,000	558,000	139,767	0	139,767	139,767	0	0
III. OPERATIUNI FINANCIARE	00.16	0	0	350,000	0	350,000	350,000	0	0
Incasari din rambursarea imprumuturilor acordate	40.10	0	0	350,000	0	350,000	350,000	0	0
Sume utilizate din excedentul anului precedent pentru efectuarea de cheltuieli	40.10.15	0	0	350,000	0	350,000	350,000	0	0
Sume utilizate de administratiile locale din excedentul anului precedent pentru sectiunea de dezvoltare	40.10.15.02	0	0	350,000	0	350,000	350,000	0	0
IV. SUBVENTII	00.17	3,040,780	2,335,780	751,704	0	751,704	747,828	0	3,876
Subventii de la bugetul de stat (cod 42.10.11+ 42.10.39+ 42.10.43+ 42.10.62+42.10.70+ 42.10.81+ 42.10.82+ 42.10.88 la 42.10.91)	42.10	553,230	553,230	557,104	0	557,104	553,228	0	3,876
Subvenții de la bugetul de stat către instituții publice finanțate parțial sau integral din venituri proprii necesare susținerii derulării proiectelor finanțate din fonduri externe nerambursabile (FEN) postaderare aferente perioadei de programare 2014-2020	42.10.70	553,230	553,230	557,104	0	557,104	553,228	0	3,876
Subventii de la alte administratii (cod 43.10.09+43.10.10+43.10.14 la 43.10.17+ 43.10.19+43.10.25+ 43.10.26. +43.10.27+ 43.10.31+ 43.10.33+43.10.40 +43.10.45)	43.10	2,487,550	1,782,550	194,600	0	194,600	194,600	0	0
Subventii din bugetele locale pentru finantarea cheltuielilor de capital din domeniul sanatatii	43.10.14	401,000	201,000	0	0	0	0	0	0
Subventii pentru institutii publice destinate sectiunii de dezvoltare	43.10.19	2,086,550	1,581,550	194,600	0	194,600	194,600	0	0
Sume primite de la UE/alti donatori in contul platilor efectuate si prefinantari	45.10	0	0	470,233	470,233	0	0	0	470,233
Fondul European de Dezvoltare Regionala	45.10.01	0	0	470,233	470,233	0	0	0	470,233

Sume primite in contul platilor efectuate in anii anteriori	45.10.01.02	0	0	470,233	470,233	0	0	0	470,233
Alte sume primite de la UE (cod 46.10.04 + 46.10.05)	46.10	462,500	462,500	461,916	461,916	0	461,916	0	0
Alte sume primite din fonduri de la Uniunea Europeană pentru programele operaționale finanțate din cadrul financiar 2014-2020	46.10.04	462,500	462,500	461,916	461,916	0	461,916	0	0
Sume primite de la UE/alti donatori in contul platilor efectuate si prefinantari aferente cadrului financiar 2014-2020	48.10	3,988,540	3,988,540	3,201,090	2,336,111	864,979	3,134,960	0	66,130
Fondul European de Dezvoltare Regională (FEDR)	48.10.01	3,988,540	3,988,540	3,201,090	2,336,111	864,979	3,134,960	0	66,130
Sume primite in contul platilor efectuate in anul curent	48.10.01.01	3,988,540	3,988,540	3,201,090	2,336,111	864,979	3,134,960	0	66,130



Director economic

Mirela Gheorghita

Centralizat UAT Botosani

Contul de executie a bugetului institutie publice si activitatilor finantate integral sau partial din venituri proprii (de subordonare locala) - cheltuieli

30 Iunie 2022

Cod Anexa: Anexa 11

lei										
Denumirea indicatorului	Cod Rand	Credite de angajament aprobate la finele perioadei de raportare	Credite de angajament trimestriale cumulate	Credite bugetare aprobate la finele perioadei de raportare	Credite bugetare trimestriale cumulate	Angajamente bugetare	Angajamente legale	Plati efectuate	Angajamente legale de platit	Cheltuieli efective
A	B	1	2	3	4	5	6	7	8	9
Total	00.10	1,863,050	1,663,050	109,140,640	66,087,570	55,389,140	55,354,689	49,665,544	5,689,145	48,159,576
Partea a II-a APARARE, ORDINE PUBLICA SI SIGURANTA NATIONALA	59.10	184,200	184,200	9,949,200	5,260,200	4,857,013	4,849,563	4,553,241	296,322	4,285,099
Ordine publica si siguranta nationala	61.10	184,200	184,200	9,949,200	5,260,200	4,857,013	4,849,563	4,553,241	296,322	4,285,099
Ordine publica	61.10.03	184,200	184,200	9,949,200	5,260,200	4,857,013	4,849,563	4,553,241	296,322	4,285,099
Politie locala	61.10.03.04	184,200	184,200	9,949,200	5,260,200	4,857,013	4,849,563	4,553,241	296,322	4,285,099
Partea a III-a CHELTUIELI SOCIAL-CULTURALE	63.10	1,027,130	1,027,130	85,661,370	53,381,000	45,144,765	45,117,764	39,892,209	5,225,555	38,931,143
Invatamant	65.10	138,000	138,000	8,776,910	5,515,410	4,694,250	4,667,250	3,062,263	1,604,987	3,121,912
invatamant prescolar si primar	65.10.03	0	0	3,580,260	2,187,230	1,860,712	1,860,712	1,413,314	447,398	1,468,627
invatamant prescolar	65.10.03.01	0	0	3,580,260	2,187,230	1,860,712	1,860,712	1,413,314	447,398	1,468,627
invatamant secundar	65.10.04	138,000	138,000	5,196,650	3,328,180	2,833,538	2,806,538	1,648,949	1,157,589	1,653,285
invatamant secundar inferior	65.10.04.01	0	0	270,710	193,210	100,258	100,258	12,748	87,510	41,694
invatamant secundar superior	65.10.04.02	138,000	138,000	4,925,940	3,134,970	2,733,280	2,706,280	1,636,201	1,070,079	1,611,591
Sanatare	66.10	495,750	495,750	50,817,280	30,395,580	27,265,486	27,265,486	24,019,421	3,246,065	21,877,135
Servicii medicale in unitati sanitare cu paturi	66.10.06	495,750	495,750	50,817,280	30,395,580	27,265,486	27,265,486	24,019,421	3,246,065	21,877,135
Spitale generale	66.10.06.01	495,750	495,750	50,817,280	30,395,580	27,265,486	27,265,486	24,019,421	3,246,065	21,877,135
Cultura, recreere si religie	67.10	393,380	393,380	26,067,180	17,470,010	13,185,029	13,185,028	12,810,525	374,503	13,932,096

Denumirea indicatorului	Cod Rand	Credite de angajament aprobate la finele perioadei de raportare	Credite de angajament trimestriale cumulate	Credite bugetare aprobate la finele perioadei de raportare	Credite bugetare trimestriale cumulate	Angajamente bugetare	Angajamente legale	Plati efectuate	Angajamente legale de platit	Cheltuieli efective
Servicii culturale	67.10.03	0	0	13,387,700	10,478,680	7,429,108	7,429,108	7,412,290	16,818	7,535,620
Institutii publice de spectacole si concerte	67.10.03.04	0	0	13,387,700	10,478,680	7,429,108	7,429,108	7,412,290	16,818	7,535,620
Servicii recreative si sportive	67.10.05	393,380	393,380	12,679,480	6,991,330	5,755,921	5,755,920	5,398,235	357,685	6,396,476
Sport	67.10.05.01	393,380	393,380	12,679,480	6,991,330	5,755,921	5,755,920	5,398,235	357,685	6,396,476
Partea a IV-a SERVICII SI DEZVOLTARE	70.00	651,720	451,720	13,530,070	7,446,370	5,387,362	5,387,362	5,220,094	167,268	4,943,334
Locuinte, servicii si dezvoltare publica	70.10	651,720	451,720	12,528,720	6,942,620	5,006,326	5,006,326	4,900,169	106,157	4,622,625
Alte servicii in domeniile locuintelor,	70.10.50	651,720	451,720	12,528,720	6,942,620	5,006,326	5,006,326	4,900,169	106,157	4,622,625
Protectia mediului	74.10	0	0	1,001,350	503,750	381,036	381,036	319,925	61,111	320,709
Alte servicii in domeniul protectiei mediului	74.10.50	0	0	1,001,350	503,750	381,036	381,036	319,925	61,111	320,709
Partea a VII-a REZERVE,	96.10	0	0			0	0		0	0
Excedent	98.10	0	0			0	0		0	0



Director economic,
Mirela Elena Gheorghîță

Centralizat UAT Botosani

Contul de executie a bugetului institutie publice - cheltuieli

30 Iunie 2022

Cod Anexa: Anexa 07B

10										
Denumirea indicatorului	Cod Rand	Credite de angajament aprobate la finele perioadei de raportare	Credite de angajament trimestriale cumulate	Credite bugetare aprobate la finele perioadei de raportare	Credite bugetare trimestriale cumulate	Angajamente bugetare	Angajamente legale	Plati efectuate	Angajamente legale de platit	Cheltuieli efective
A	B	1	2	3	4	5	6	7	8	9
TOTAL CHELTUIELI (01+60+61+70+79+82+85)	00	1,863,050	1,663,050.00	109,140,640.00	66,087,570.00	55,389,140.00	55,354,689.00	49,665,544.00	5,689,145.00	48,159,576.00
01. CHELTUIELI CURENTE (01=10+20+30+40+50+51+55+56+57+59+65)	01	0	0.00	105,260,760.00	63,112,690.00	55,505,249.00	55,497,798.00	50,029,718.00	5,468,080.00	46,251,766.00
TITLUL I CHELTUIELI DE PERSONAL	10	0	0.00	69,346,990.00	39,705,630.00	37,577,671.00	37,570,221.00	35,011,812.00	2,558,409.00	34,808,069.00
Cheltuieli salariale in bani	10.01	0	0.00	65,146,650.00	37,163,090.00	35,181,318.00	35,181,318.00	32,811,043.00	2,370,275.00	32,616,822.00
Salarii de baza	10.01.01	0	0.00	46,863,100.00	26,405,020.00	25,145,167.00	25,145,167.00	23,991,276.00	1,153,891.00	24,014,727.00
Sporuri pentru conditii de munca	10.01.05	0	0.00	10,171,700.00	5,771,400.00	5,545,294.00	5,545,294.00	5,080,588.00	464,706.00	5,105,430.00
Alte sporuri	10.01.06	0	0.00	2,185,000.00	1,115,320.00	1,105,774.00	1,105,774.00	812,183.00	293,591.00	825,931.00
Fond aferent platii cu ora	10.01.11	0	0.00	1,053,000.00	583,000.00	583,000.00	583,000.00	487,854.00	95,146.00	490,577.00
Indemnizatii platite unor persoane din afara unitatii	10.01.12	0	0.00	670,000.00	661,000.00	490,175.00	490,175.00	486,567.00	3,608.00	478,935.00
Drepturi de delegare	10.01.13	0	0.00	42,500.00	38,000.00	3,260.00	3,260.00	2,260.00	1,000.00	2,260.00
Indemnizatie de hrana	10.01.17	0	0.00	2,582,500.00	1,495,500.00	1,359,080.00	1,359,080.00	1,287,922.00	71,158.00	1,302,239.00
Stimulentul de risc	10.01.29	0	0.00	55,000.00	55,000.00	55,000.00	55,000.00	0.00	55,000.00	0.00
Alte drepturi salariale in bani	10.01.30	0	0.00	1,523,850.00	1,038,850.00	894,568.00	894,568.00	662,393.00	232,175.00	396,723.00
Cheltuieli salariale in natura	10.02	0	0.00	2,600,250.00	1,574,250.00	1,513,165.00	1,505,715.00	1,433,957.00	71,758.00	1,424,125.00

Norme de hrana	10.02.02	0	0.00	1,320,000.00	644,000.00	644,000.00	644,000.00	586,792.00	57,208.00	578,410.00
Tichete de vacanta	10.02.06	0	0.00	1,280,250.00	930,250.00	869,165.00	861,715.00	847,165.00	14,550.00	845,715.00
Contributii	10.03	0	0.00	1,600,090.00	968,290.00	883,188.00	883,188.00	766,812.00	116,376.00	767,122.00
Contributii de asigurari sociale de stat	10.03.01	0	0.00	87,000.00	76,000.00	48,205.00	48,205.00	48,205.00	0.00	45,676.00
Contributia asiguratorie pentru munca	10.03.07	0	0.00	1,513,090.00	892,290.00	834,983.00	834,983.00	718,607.00	116,376.00	721,446.00
TITLUL II BUNURI SI SERVICII	20	0	0.00	30,412,160.00	18,120,710.00	13,580,152.00	13,580,151.00	10,674,286.00	2,905,865.00	11,094,764.00
Bunuri si servicii	20.01	0	0.00	12,726,020.00	7,262,770.00	5,544,391.00	5,544,390.00	4,678,097.00	866,293.00	4,929,172.00
Furnituri de birou	20.01.01	0	0.00	246,800.00	146,500.00	71,685.00	71,685.00	53,175.00	18,510.00	61,789.00
Materiale pentru curatenie	20.01.02	0	0.00	331,800.00	182,000.00	133,135.00	133,135.00	98,645.00	34,490.00	107,913.00
Incalzit, iluminat si forta motrica	20.01.03	0	0.00	4,719,880.00	2,567,750.00	1,856,878.00	1,856,878.00	1,694,743.00	162,135.00	1,731,615.00
Apa, canal si salubritate	20.01.04	0	0.00	900,300.00	498,500.00	336,906.00	336,905.00	283,007.00	53,898.00	340,416.00
Carburanti si lubrifianti	20.01.05	0	0.00	418,720.00	255,800.00	201,731.00	201,731.00	178,313.00	23,418.00	184,191.00
Piese de schimb	20.01.06	0	0.00	230,220.00	147,220.00	99,597.00	99,597.00	77,201.00	22,396.00	141,191.00
Transport	20.01.07	0	0.00	17,000.00	10,000.00	4,346.00	4,346.00	2,346.00	2,000.00	2,215.00
Posta, telecomunicatii, radio, tv, internet	20.01.08	0	0.00	256,100.00	150,700.00	107,814.00	107,814.00	99,533.00	8,281.00	98,961.00
Materiale si prestari de servicii cu caracter functional	20.01.09	0	0.00	2,546,430.00	1,536,330.00	1,200,072.00	1,200,072.00	1,034,778.00	165,294.00	1,087,532.00
Alte bunuri si servicii pentru intretinere si functionare	20.01.30	0	0.00	3,058,770.00	1,767,970.00	1,532,227.00	1,532,227.00	1,156,356.00	375,871.00	1,173,349.00
Reparatii curente	20.02	0	0.00	1,199,140.00	658,140.00	330,740.00	330,740.00	191,716.00	139,024.00	195,083.00
Hrana	20.03	0	0.00	7,086,010.00	4,386,410.00	3,855,332.00	3,855,332.00	2,987,251.00	868,081.00	3,133,694.00
Hrana pentru oameni	20.03.01	0	0.00	7,086,010.00	4,386,410.00	3,855,332.00	3,855,332.00	2,987,251.00	868,081.00	3,133,694.00
Medicamente si materiale sanitare	20.04	0	0.00	3,256,830.00	1,707,530.00	1,403,532.00	1,403,532.00	880,257.00	523,275.00	1,770,428.00
Medicamente	20.04.01	0	0.00	2,007,330.00	1,102,330.00	889,997.00	889,997.00	498,199.00	391,798.00	1,164,252.00
Materiale sanitare	20.04.02	0	0.00	479,500.00	227,200.00	208,288.00	208,288.00	171,767.00	36,521.00	240,362.00
Reactivi	20.04.03	0	0.00	594,000.00	279,000.00	256,572.00	256,572.00	173,077.00	83,495.00	323,878.00

Dezinfectanti	20.04.04	0	0.00	176,000.00	99,000.00	48,675.00	48,675.00	37,214.00	11,461.00	41,936.00
Bunuri de natura obiectelor de inventar	20.05	0	0.00	2,384,040.00	1,821,140.00	1,005,323.00	1,005,323.00	719,838.00	285,485.00	276,024.00
Uniforme si echipament	20.05.01	0	0.00	414,700.00	380,700.00	163,579.00	163,579.00	157,169.00	6,410.00	50,635.00
Lenjerie si accesorii de pat	20.05.03	0	0.00	240,000.00	190,000.00	64,275.00	64,275.00	30,140.00	34,135.00	0.00
Alte obiecte de inventar	20.05.30	0	0.00	1,729,340.00	1,250,440.00	777,469.00	777,469.00	532,529.00	244,940.00	225,389.00
Deplasari, detasari, transferari	20.06	0	0.00	268,000.00	214,800.00	83,432.00	83,432.00	74,656.00	8,776.00	77,939.00
Deplasari interne, detasari, transferari	20.06.01	0	0.00	241,000.00	187,800.00	83,432.00	83,432.00	74,656.00	8,776.00	77,939.00
Deplasari in strainatate	20.06.02	0	0.00	27,000.00	27,000.00	0.00	0.00	0.00	0.00	0.00
Materiale de laborator	20.09	0	0.00	13,000.00	7,000.00	5,611.00	5,611.00	3,061.00	2,550.00	5,584.00
Carti, publicatii si materiale documentare	20.11	0	0.00	41,600.00	28,500.00	15,885.00	15,885.00	385.00	15,500.00	2,440.00
Pregatire profesionala	20.13	0	0.00	143,400.00	120,000.00	9,943.00	9,943.00	5,943.00	4,000.00	6,128.00
Protectia muncii	20.14	0	0.00	565,800.00	218,900.00	107,265.00	107,265.00	80,105.00	27,160.00	141,478.00
Cheltuieli judiciare si extrajudiciare derivate din actiuni in reprezentarea intereselor statului, potrivit dispozitiilor legale	20.25	0	0.00	10,000.00	5,000.00	100.00	100.00	100.00	0.00	100.00
Alte cheltuieli	20.30	0	0.00	2,718,320.00	1,690,520.00	1,218,598.00	1,218,598.00	1,052,877.00	165,721.00	556,694.00
Reclama si publicitate	20.30.01	0	0.00	119,800.00	63,200.00	44,214.00	44,214.00	32,457.00	11,757.00	28,315.00
Protocol si reprezentare	20.30.02	0	0.00	11,000.00	8,500.00	4,372.00	4,372.00	4,372.00	0.00	4,479.00
Prime de asigurare non-viata	20.30.03	0	0.00	90,800.00	79,500.00	26,183.00	26,183.00	22,183.00	4,000.00	12,007.00
Chirii	20.30.04	0	0.00	171,000.00	116,000.00	71,715.00	71,715.00	71,715.00	0.00	85,000.00
Alte cheltuieli cu bunuri si servicii	20.30.30	0	0.00	2,325,720.00	1,423,320.00	1,072,114.00	1,072,114.00	922,150.00	149,964.00	426,893.00
TITLUL X Proiecte cu finantare din fonduri externe nerambursabile aferente cadrului financiar 2014-2020 (cod 58.01 la 58.17+58.19 la 58.39)	58	0	0.00	5,004,270.00	5,004,270.00	4,175,946.00	4,175,946.00	4,175,946.00	0.00	178,901.00
Programe din Fondul European de Dezvoltare Regionala (FEDR)	58.01	0	0.00	5,004,270.00	5,004,270.00	4,175,946.00	4,175,946.00	4,175,946.00	0.00	178,901.00
Finantare externa nerambursabila	58.01.02	0	0.00	5,004,270.00	5,004,270.00	4,175,946.00	4,175,946.00	4,175,946.00	0.00	178,901.00

TITLUL XI ALTE CHELTUIELI	59	0	0.00	497,340.00	282,080.00	171,480.00	171,480.00	167,674.00	3,806.00	170,032.00
Sume aferente persoanelor cu handicap neincadrate	59.40	0	0.00	497,340.00	282,080.00	171,480.00	171,480.00	167,674.00	3,806.00	170,032.00
70. CHELTUIELI DE CAPITAL (70=71+72+75)	70	1,863,050	1,663,050.00	4,511,300.00	3,606,300.00	560,595.00	533,595.00	312,530.00	221,065.00	1,907,810.00
TITLUL XV ACTIVE NEFINANCIARE (cod 71.01 la 71.03)	71	1,863,050	1,663,050.00	4,511,300.00	3,606,300.00	560,595.00	533,595.00	312,530.00	221,065.00	1,907,810.00
Active fixe	71.01	1,863,050	1,663,050.00	4,511,300.00	3,606,300.00	560,595.00	533,595.00	312,530.00	221,065.00	1,907,810.00
Constructii	71.01.01	310,000	220,000.00	1,422,250.00	1,132,250.00	50,000.00	50,000.00	0.00	50,000.00	542,929.00
Masini, echipamente si mijloace de transport	71.01.02	1,087,800	977,800.00	1,277,800.00	1,062,800.00	401,214.00	389,214.00	244,621.00	144,593.00	978,132.00
Mobilier, aparatura birotica si alte active corporale	71.01.03	357,070	357,070.00	1,703,070.00	1,303,070.00	44,097.00	44,097.00	39,097.00	5,000.00	343,692.00
Alte active fixe	71.01.30	108,180	108,180.00	108,180.00	108,180.00	65,284.00	50,284.00	28,812.00	21,472.00	43,057.00
TITLUL XXI PLATI EFECTUATE IN ANII PRECEDENTI SI RECUPERATE IN ANUL CURENT (cod 85.01)	85	0	0.00	-631,420.00	-631,420.00	-676,704.00	-676,704.00	-676,704.00	0.00	0.00
Plati efectuate in anii precedenti si recuperate in anul curent	85.01	0	0.00	-631,420.00	-631,420.00	-676,704.00	-676,704.00	-676,704.00	0.00	0.00
Plati efectuate in anii precedenti si recuperate in anul curent in sectiunea de functionare a bugetului local	85.01.01	0	0.00	-577,010.00	-577,010.00	-622,303.00	-622,303.00	-622,303.00	0.00	0.00
Plati efectuate in anii precedenti si recuperate in anul curent in sectiunea de dezvoltare a bugetului local	85.01.02	0	0.00	-54,410.00	-54,410.00	-54,401.00	-54,401.00	-54,401.00	0.00	0.00

SECTIUNEA DE FUNCTIONARE

10

Denumirea indicatorului	Cod Rand	Credite de angajament aprobate la finele perioadelor de raportare	Credite de angajament trimestriale cumulate	Credite bugetare aprobate la finele perioadelor de raportare	Credite bugetare trimestriale cumulate	Angajamente bugetare	Angajamente legale	Plati efectuate	Angajamente legale de platit	Cheltuieli efective
A	B	1	2	3	4	5	6	7	8	9
TOTAL CHELTUIELI (01+60+61+70+79+82+85)Sectiune de functionare	00	0	0	99,679,480	57,531,410	50,707,000	50,699,549	45,231,469	5,468,080	46,072,865
01. CHELTUIELI CURENTE (01=10+20+30+40+50+51+55+56+57+59+65)	01	0	0	100,256,490	58,108,420	51,329,303	51,321,852	45,853,772	5,468,080	46,072,865
TITLUL I CHELTUIELI DE PERSONAL	10	0	0	69,346,990	39,705,630	37,577,671	37,570,221	35,011,812	2,558,409	34,808,069

Cheltuieli salariale in bani	10.01	0	0	65,146,650	37,163,090	35,181,318	35,181,318	32,811,043	2,370,275	32,616,822
Salarii de baza	10.01.01	0	0	46,863,100	26,405,020	25,145,167	25,145,167	23,991,276	1,153,891	24,014,727
Sporuri pentru conditii de munca	10.01.05	0	0	10,171,700	5,771,400	5,545,294	5,545,294	5,080,588	464,706	5,105,430
Alte sporuri	10.01.06	0	0	2,185,000	1,115,320	1,105,774	1,105,774	812,183	293,591	825,931
Fond aferent platii cu ora	10.01.11	0	0	1,053,000	583,000	583,000	583,000	487,854	95,146	490,577
Indemnizatii platite unor persoane din afara unitatii	10.01.12	0	0	670,000	661,000	490,175	490,175	486,567	3,608	478,935
Drepturi de delegare	10.01.13	0	0	42,500	38,000	3,260	3,260	2,260	1,000	2,260
Indemnizatie de hrana	10.01.17	0	0	2,582,500	1,495,500	1,359,080	1,359,080	1,287,922	71,158	1,302,239
Stimulentul de risc	10.01.29	0	0	55,000	55,000	55,000	55,000	0	55,000	0
Alte drepturi salariale in bani	10.01.30	0	0	1,523,850	1,038,850	894,568	894,568	662,393	232,175	396,723
Cheltuieli salariale in natura	10.02	0	0	2,600,250	1,574,250	1,513,165	1,505,715	1,433,957	71,758	1,424,125
Norme de hrana	10.02.02	0	0	1,320,000	644,000	644,000	644,000	586,792	57,208	578,410
Tichete de vacanta	10.02.06	0	0	1,280,250	930,250	869,165	861,715	847,165	14,550	845,715
Contributii	10.03	0	0	1,600,090	968,290	883,188	883,188	766,812	116,376	767,122
Contributii de asigurari sociale de stat	10.03.01	0	0	87,000	76,000	48,205	48,205	48,205	0	45,676
Contributia asiguratorie pentru munca	10.03.07	0	0	1,513,090	892,290	834,983	834,983	718,607	116,376	721,446
TITLUL II BUNURI SI SERVICII	20	0	0	30,412,160	18,120,710	13,580,152	13,580,151	10,674,286	2,905,865	11,094,764
Bunuri si servicii	20.01	0	0	12,726,020	7,262,770	5,544,391	5,544,390	4,678,097	866,293	4,929,172
Furnituri de birou	20.01.01	0	0	246,800	146,500	71,685	71,685	53,175	18,510	61,789
Materiale pentru curatenie	20.01.02	0	0	331,800	182,000	133,135	133,135	98,645	34,490	107,913
Incalzit, iluminat si forta motrica	20.01.03	0	0	4,719,880	2,567,750	1,856,878	1,856,878	1,694,743	162,135	1,731,615
Apa, canal si salubritate	20.01.04	0	0	900,300	498,500	336,906	336,905	283,007	53,898	340,416
Carburanti si lubrifianti	20.01.05	0	0	418,720	255,800	201,731	201,731	178,313	23,418	184,191
Piese de schimb	20.01.06	0	0	230,220	147,220	99,597	99,597	77,201	22,396	141,191
Transport	20.01.07	0	0	17,000	10,000	4,346	4,346	2,346	2,000	2,215
Posta, telecomunicatii, radio, tv, internet	20.01.08	0	0	256,100	150,700	107,814	107,814	99,533	8,281	98,961
Materiale si prestari de servicii cu caracter functional	20.01.09	0	0	2,546,430	1,536,330	1,200,072	1,200,072	1,034,778	165,294	1,087,532
Alte bunuri si servicii pentru intretinere si functionare	20.01.30	0	0	3,058,770	1,767,970	1,532,227	1,532,227	1,156,356	375,871	1,173,349

Reparatii curente	20.02	0	0	1,199,140	658,140	330,740	330,740	191,716	139,024	195,083
Hrana	20.03	0	0	7,086,010	4,386,410	3,855,332	3,855,332	2,987,251	868,081	3,133,694
Hrana pentru oameni	20.03.01	0	0	7,086,010	4,386,410	3,855,332	3,855,332	2,987,251	868,081	3,133,694
Medicamente si materiale sanitare	20.04	0	0	3,256,830	1,707,530	1,403,532	1,403,532	880,257	523,275	1,770,428
Medicamente	20.04.01	0	0	2,007,330	1,102,330	889,997	889,997	498,199	391,798	1,164,252
Materiale sanitare	20.04.02	0	0	479,500	227,200	208,288	208,288	171,767	36,521	240,362
Reactivi	20.04.03	0	0	594,000	279,000	256,572	256,572	173,077	83,495	323,878
Dezinfectanti	20.04.04	0	0	176,000	99,000	48,675	48,675	37,214	11,461	41,936
Bunuri de natura obiectelor de inventar	20.05	0	0	2,384,040	1,821,140	1,005,323	1,005,323	719,838	285,485	276,024
Uniforme si echipament	20.05.01	0	0	414,700	380,700	163,579	163,579	157,169	6,410	50,635
Lenjerie si accesorii de pat	20.05.03	0	0	240,000	190,000	64,275	64,275	30,140	34,135	0
Alte obiecte de inventar	20.05.30	0	0	1,729,340	1,250,440	777,469	777,469	532,529	244,940	225,389
Deplasari, detasari, transferari	20.06	0	0	268,000	214,800	83,432	83,432	74,656	8,776	77,939
Deplasari interne, detasari, transferari	20.06.01	0	0	241,000	187,800	83,432	83,432	74,656	8,776	77,939
Deplasari in strainatate	20.06.02	0	0	27,000	27,000	0	0	0	0	0
Materiale de laborator	20.09	0	0	13,000	7,000	5,611	5,611	3,061	2,550	5,584
Carti, publicatii si materiale documentare	20.11	0	0	41,600	28,500	15,885	15,885	385	15,500	2,440
Pregatire profesionala	20.13	0	0	143,400	120,000	9,943	9,943	5,943	4,000	6,128
Protectia muncii	20.14	0	0	565,800	218,900	107,265	107,265	80,105	27,160	141,478
Cheltuieli judiciare si extrajudiciare derivate din actiuni in reprezentarea intereselor statului, potrivit dispozitiilor legale	20.25	0	0	10,000	5,000	100	100	100	0	100
Alte cheltuieli	20.30	0	0	2,718,320	1,690,520	1,218,598	1,218,598	1,052,877	165,721	556,694
Reclama si publicitate	20.30.01	0	0	119,800	63,200	44,214	44,214	32,457	11,757	28,315
Protocol si reprezentare	20.30.02	0	0	11,000	8,500	4,372	4,372	4,372	0	4,479
Prime de asigurare non-viata	20.30.03	0	0	90,800	79,500	26,183	26,183	22,183	4,000	12,007
Chirii	20.30.04	0	0	171,000	116,000	71,715	71,715	71,715	0	85,000
Alte cheltuieli cu bunuri si servicii	20.30.30	0	0	2,325,720	1,423,320	1,072,114	1,072,114	922,150	149,964	426,893
TITLUL XI ALTE CHELTUIELI	59	0	0	497,340	282,080	171,480	171,480	167,674	3,806	170,032

Sume aferente persoanelor cu handicap neincadrate	59.40	0	0	497,340	282,080	171,480	171,480	167,674	3,806	170,032
TITLUL XXI PLATI EFECTUATE IN ANII PRECEDENTI SI RECUPERATE IN ANUL CURENT (cod 85.01)	85	0	0	-577,010	-577,010	-622,303	-622,303	-622,303	0	0
Plati efectuate in anii precedenti si recuperate in anul curent	85.01	0	0	-577,010	-577,010	-622,303	-622,303	-622,303	0	0
Plati efectuate in anii precedenti si recuperate in anul curent in sectiunea de functionare a bugetului local	85.01.01	0	0	-577,010	-577,010	-622,303	-622,303	-622,303	0	0

SECTIUNEA DE DEZVOLTARE

10

Denumirea indicatorului	Cod Rand	Credite de angajament aprobate la finele perioadei de raportare	Credite de angajament trimestriale cumulate	Credite bugetare aprobate la finele perioadei de raportare	Credite bugetare trimestriale cumulate	Angajamente bugetare	Angajamente legale	Plati efectuate	Angajamente legale de platit	Cheftuieli efective
A	B	1	2	3	4	5	6	7	8	9
TOTAL CHELTUIELI (01+60+61+70+79+82+85)Sectiune de dezvoltare	00	1,863,050	1,663,050	9,461,160	8,556,160	4,682,140	4,655,140	4,434,075	221,065	2,086,711
01. CHELTUIELI CURENTE (01=10+20+30+40+50+51+55+56+57+59+65)	01	0	0	5,004,270	5,004,270	4,175,946	4,175,946	4,175,946	0	178,901
TITLUL X Proiecte cu finantare din fonduri externe nerambursabile aferente cadrului financiar 2014-2020 (cod 58.01 la 58.17+58.19 la 58.39)	58	0	0	5,004,270	5,004,270	4,175,946	4,175,946	4,175,946	0	178,901
Programe din Fondul European de Dezvoltare Regionala (FEDR)	58.01	0	0	5,004,270	5,004,270	4,175,946	4,175,946	4,175,946	0	178,901
Finantare externa nerambursabila	58.01.02	0	0	5,004,270	5,004,270	4,175,946	4,175,946	4,175,946	0	178,901
70. CHELTUIELI DE CAPITAL (70=71+72+75)	70	1,863,050	1,663,050	4,511,300	3,606,300	560,595	533,595	312,530	221,065	1,907,810
TITLUL XV ACTIVE NEFINANCIARE (cod 71.01 la 71.03)	71	1,863,050	1,663,050	4,511,300	3,606,300	560,595	533,595	312,530	221,065	1,907,810
Active fixe	71.01	1,863,050	1,663,050	4,511,300	3,606,300	560,595	533,595	312,530	221,065	1,907,810
Constructii	71.01.01	310,000	220,000	1,422,250	1,132,250	50,000	50,000	0	50,000	542,929
Masini, echipamente si mijloace de transport	71.01.02	1,087,800	977,800	1,277,800	1,062,800	401,214	389,214	244,621	144,593	978,132
Mobilier, aparatura birotica si alte active corporale	71.01.03	357,070	357,070	1,703,070	1,303,070	44,097	44,097	39,097	5,000	343,692
Alte active fixe	71.01.30	108,180	108,180	108,180	108,180	65,284	50,284	28,812	21,472	43,057

TITLUL XXI PLATI EFECTUATE IN ANII PRECEDENTI SI RECUPERATE IN ANUL CURENT (cod 85.01)	85	0	0	-54,410	-54,410	-54,401	-54,401	-54,401	0	0
Plati efectuate in anii precedenti si recuperate in anul curent	85.01	0	0	-54,410	-54,410	-54,401	-54,401	-54,401	0	0
Plati efectuate in anii precedenti si recuperate in anul curent in sectiunea de dezvoltare a bugetului local	85.01.02	0	0	-54,410	-54,410	-54,401	-54,401	-54,401	0	0



Primar
 Cosmin Ionut Andrei

Director economic
 Mirela Gheorghita
 

Centralizat UAT Botosani

Contul de executie a bugetului local - venituri

30 Iunie 2022

Cod Anexa: Anexa 12

Denumirea indicatorului	Cod Rand	Prevederi bugetare anuale aprobate la finele perioadei de raportare	Prevederi bugetare trimestriale cumulate	Drepturi constatate Total, din care:	Drepturi constatate din anii precedenti	Drepturi constatate din anul curent	Incasari realizate	Stingeri pe alte cai decat incasari	Drepturi constatate de incasat
A	B	1	2	3	4	5	6	7	8
TOTAL VENITURI (cod 00.02 + 00.15 + 00.16 + 00.17 + 45.02 + 46.02 + 48.02)	00.01	305,031,850	166,967,690.00	273,506,536.00	97,513,402.00	175,993,134.00	136,685,126.00	25,111,398.00	111,710,012.00
I. VENITURI CURENTE	00.02	209,294,030	128,494,610.00	250,451,850.00	89,734,056.00	160,717,794.00	120,668,848.00	25,111,398.00	104,671,604.00
VENITURI PROPRII (00.02-11.02-37.02+00.15)	4990	162,478,350	99,986,930.00	228,667,360.00	89,734,404.00	138,932,956.00	98,884,010.00	25,111,398.00	104,671,952.00
A. VENITURI FISCALE	00.03	184,802,790	113,237,470.00	174,087,780.00	43,032,839.00	131,054,941.00	103,074,947.00	20,261,518.00	50,751,315.00
A1. IMPOZIT PE VENIT, PROFIT SI CASTIGURI DIN CAPITAL	00.04	103,828,000	59,657,470.00	52,473,380.00	0.00	52,473,380.00	52,473,380.00	0.00	0.00
A12. IMPOZIT PE VENIT, PROFIT, SI CASTIGURI DIN CAPITAL DE LA PERSOANE FIZICE	00.06	103,828,000	59,657,470.00	52,473,380.00	0.00	52,473,380.00	52,473,380.00	0.00	0.00
Impozit pe venit	03.02	180,000	33,000.00	186,255.00	0.00	186,255.00	186,255.00	0.00	0.00
Impozitul pe veniturile din transferul proprietatilor imobiliare din patrimoniul personal	03.02.18	180,000	33,000.00	186,255.00	0.00	186,255.00	186,255.00	0.00	0.00
Cote si sume defalcate din impozitul pe venit (se scad)	04.02	103,648,000	59,624,470.00	52,287,125.00	0.00	52,287,125.00	52,287,125.00	0.00	0.00
Cote defalcate din impozitul pe venit(se scad)	04.02.01	100,338,000	57,924,470.00	50,585,803.00	0.00	50,585,803.00	50,585,803.00	0.00	0.00
Sume repartizate din Fondul la dispozitia Consiliului Judetean	04.02.05	3,310,000	1,700,000.00	1,701,322.00	0.00	1,701,322.00	1,701,322.00	0.00	0.00
A3. IMPOZITE SI TAXE PE PROPRIETATE	00.09	21,450,790	16,455,000.00	60,880,996.00	24,849,281.00	36,031,715.00	18,089,645.00	13,584,883.00	29,206,468.00

Impozite si taxe pe proprietate	07.02	21,450,790	16,455,000.00	60,880,996.00	24,849,281.00	36,031,715.00	18,089,645.00	13,584,883.00	29,206,468.00
Impozit si taxa pe cladiri	07.02.01	17,400,000	13,649,000.00	51,164,831.00	21,869,602.00	29,295,229.00	15,008,293.00	10,403,708.00	25,752,830.00
Impozit pe cladiri de la persoane fizice *)	07.02.01.01	7,400,000	5,633,000.00	15,546,275.00	5,194,808.00	10,351,467.00	6,324,777.00	2,191,006.00	7,030,492.00
Impozit si taxa pe cladiri de la persoane juridice *)	07.02.01.02	10,000,000	8,016,000.00	35,618,556.00	16,674,794.00	18,943,762.00	8,683,516.00	8,212,702.00	18,722,338.00
Impozit si taxa pe teren	07.02.02	2,519,000	2,126,000.00	7,808,746.00	2,459,109.00	5,349,637.00	2,128,355.00	2,773,239.00	2,907,152.00
Impozit pe terenuri de la persoane fizice *)	07.02.02.01	1,240,000	1,004,000.00	2,866,395.00	1,408,325.00	1,458,070.00	1,041,503.00	170,968.00	1,653,924.00
Impozit si taxa pe teren de la persoane juridice *)	07.02.02.02	1,114,000	998,000.00	4,550,746.00	856,549.00	3,694,197.00	943,144.00	2,573,964.00	1,033,638.00
Impozit pe terenul din extravilan *)	07.02.02.03	165,000	124,000.00	391,605.00	194,235.00	197,370.00	143,708.00	28,307.00	219,590.00
Taxe judiciare de timbru si alte taxe de timbru	07.02.03	1,531,790	680,000.00	1,904,159.00	517,310.00	1,386,849.00	952,997.00	407,936.00	543,226.00
Alte impozite si taxe pe proprietate	07.02.50	0	0.00	3,260.00	3,260.00	0.00	0.00	0.00	3,260.00
A4. IMPOZITE SI TAXE PE BUNURI SI SERVICII	00.10	59,524,000	37,125,000.00	59,556,613.00	18,181,311.00	41,375,302.00	32,511,922.00	5,502,091.00	21,542,600.00
Sume defalcate din TVA (se scad)	11.02	46,810,000	28,502,000.00	21,883,000.00	0.00	21,883,000.00	21,883,000.00	0.00	0.00
Sume defalcate din taxa pe valoarea adaugata pentru finantarea cheltuielilor descentralizate la nivelul comunelor, oraselor, municipiilor, sectoarelor si Municipiului Bucuresti (se scad)	11.02.02	42,204,000	25,950,000.00	19,575,000.00	0.00	19,575,000.00	19,575,000.00	0.00	0.00
Sume defalcate din taxa pe valoarea adaugata pentru drumuri (se scad)	11.02.05	400,000	280,000.00	280,000.00	0.00	280,000.00	280,000.00	0.00	0.00
Sume defalcate din taxa pe valoarea adaugata pentru finantarea invatamantului particular sau confesional acreditat	11.02.09	4,206,000	2,272,000.00	2,028,000.00	0.00	2,028,000.00	2,028,000.00	0.00	0.00
Alte impozite si taxe generale pe bunuri si servicii	12.02	0	0.00	25,896.00	25,896.00	0.00	0.00	0.00	25,896.00
Taxe hoteliere	12.02.07	0	0.00	25,896.00	25,896.00	0.00	0.00	0.00	25,896.00
Taxe pe servicii specifice	15.02	15,000	7,000.00	42,617.00	3,255.00	39,362.00	24,225.00	15,443.00	2,949.00
Impozit pe spectacole	15.02.01	15,000	7,000.00	42,617.00	3,255.00	39,362.00	24,225.00	15,443.00	2,949.00
Taxe pe utilizarea bunurilor, autorizarea utilizarii bunurilor sau pe desfasurarea de activitati	16.02	12,699,000	8,616,000.00	37,605,100.00	18,152,160.00	19,452,940.00	10,604,697.00	5,486,648.00	21,513,755.00
Impozit pe mijloacele de transport	16.02.02	8,680,000	5,471,000.00	29,859,706.00	17,680,614.00	12,179,092.00	6,899,858.00	1,704,036.00	21,255,812.00

Impozit pe mijloacele de transport detinute de persoane fizice *)	16.02.02.01	6,350,000	3,818,000.00	23,804,073.00	14,572,994.00	9,231,079.00	5,155,730.00	1,469,888.00	17,178,455.00
Impozit pe mijloacele de transport detinute de persoane juridice *)	16.02.02.02	2,330,000	1,653,000.00	6,055,633.00	3,107,620.00	2,948,013.00	1,744,128.00	234,148.00	4,077,357.00
Taxe si tarife pentru eliberarea de licente si autorizatii de functionare	16.02.03	1,030,000	574,000.00	971,224.00	245,395.00	725,829.00	705,782.00	7,499.00	257,943.00
Alte taxe pe utilizarea bunurilor, autorizarea utilizarii bunurilor sau pe desfasurare de activitati	16.02.50	2,989,000	2,571,000.00	6,774,170.00	226,151.00	6,548,019.00	2,999,057.00	3,775,113.00	0.00
A6. ALTE IMPOZITE SI TAXE FISCALE	00.11	0	0.00	1,176,791.00	2,247.00	1,174,544.00	0.00	1,174,544.00	2,247.00
Alte impozite si taxe fiscale	18.02	0	0.00	1,176,791.00	2,247.00	1,174,544.00	0.00	1,174,544.00	2,247.00
Alte impozite si taxe	18.02.50	0	0.00	1,176,791.00	2,247.00	1,174,544.00	0.00	1,174,544.00	2,247.00
C. VENITURI NEFISCALE	00.12	24,491,240	15,257,140.00	76,364,070.00	46,701,217.00	29,662,853.00	17,593,901.00	4,849,880.00	53,920,289.00
C1. VENITURI DIN PROPRIETATE	00.13	7,094,000	4,298,000.00	13,722,651.00	5,531,685.00	8,190,966.00	4,458,913.00	1,531,061.00	7,732,677.00
Venituri din proprietate	30.02	7,094,000	4,298,000.00	13,722,651.00	5,531,685.00	8,190,966.00	4,458,913.00	1,531,061.00	7,732,677.00
Venituri din concesiuni si inchirieri *)	30.02.05	6,500,000	4,297,000.00	13,093,886.00	5,531,685.00	7,562,201.00	3,830,148.00	1,531,061.00	7,732,677.00
Alte venituri din concesiuni si inchirieri de catre institutiile publice	30.02.05.30	6,500,000	4,297,000.00	13,093,886.00	5,531,685.00	7,562,201.00	3,830,148.00	1,531,061.00	7,732,677.00
Venituri din dividende *)	30.02.08	594,000	1,000.00	628,765.00	0.00	628,765.00	628,765.00	0.00	0.00
Venituri din dividende de la alti platitori	30.02.08.02	4,000	1,000.00	32,609.00	0.00	32,609.00	32,609.00	0.00	0.00
Dividende de la societatile si companiile nationale si societatile cu capital majoritar de stat	30.02.08.03	590,000	0.00	596,156.00	0.00	596,156.00	596,156.00	0.00	0.00
C2. VANZARI DE BUNURI SI SERVICII	00.14	17,397,240	10,959,140.00	62,641,419.00	41,169,532.00	21,471,887.00	13,134,988.00	3,318,819.00	46,187,612.00
Venituri din prestari de servicii si alte activitati	33.02	323,000	195,900.00	263,371.00	92,181.00	171,190.00	171,201.00	0.00	92,170.00
Venituri din prestari de servicii	33.02.08	125,000	62,000.00	168,490.00	91,610.00	76,880.00	76,895.00	0.00	91,595.00
Contributia parintilor sau sustinatorilor legali pentru intretinerea copiilor in crese	33.02.10	180,000	124,400.00	82,757.00	0.00	82,757.00	82,757.00	0.00	0.00
Contributia persoanelor beneficiare ale cantinelor de ajutor social	33.02.12	18,000	9,500.00	11,549.00	0.00	11,549.00	11,549.00	0.00	0.00
Venituri din recuperarea cheltuielilor de judecata, imputatii si despagubiri	33.02.28	0	0.00	575.00	571.00	4.00	0.00	0.00	575.00
Venituri din taxe administrative, eliberari permise	34.02	0	0.00	901.00	0.00	901.00	901.00	0.00	0.00

Taxe extrajudiciare de timbru	34.02.02	0	0.00	812.00	0.00	812.00	812.00	0.00	0.00
Alte venituri din taxe administrative, eliberari permise	34.02.50	0	0.00	89.00	0.00	89.00	89.00	0.00	0.00
Amenzi, penalitati si confiscari	35.02	3,900,000	1,950,000.00	31,198,172.00	28,544,058.00	2,654,114.00	2,000,526.00	1,099,321.00	28,098,325.00
Venituri din amenzi si alte sanctiuni aplicate potrivit dispozitiilor legale	35.02.01	3,900,000	1,950,000.00	31,192,972.00	28,538,973.00	2,653,999.00	2,000,526.00	1,099,321.00	28,093,125.00
Venituri din amenzi si alte sanctiuni aplicate de catre alte institutii de specialitate	35.02.01.02	3,900,000	1,950,000.00	31,192,972.00	28,538,973.00	2,653,999.00	2,000,526.00	1,099,321.00	28,093,125.00
Penalitati pentru nedepunerea sau depunerea cu intarziere declaratiei de impozite si taxe	35.02.02	0	0.00	5,200.00	5,085.00	115.00	0.00	0.00	5,200.00
Diverse venituri	36.02	13,154,240	8,793,240.00	31,158,975.00	12,533,293.00	18,625,682.00	10,942,360.00	2,219,498.00	17,997,117.00
Venituri din aplicarea prescriptiei extinctive	36.02.01	8,000	2,000.00	5,292.00	0.00	5,292.00	5,292.00	0.00	0.00
Venituri din aplicarea prescriptiei extinctive	36.02.01.01	8,000	2,000.00	5,292.00	0.00	5,292.00	5,292.00	0.00	0.00
Taxe speciale	36.02.06	13,080,000	8,750,000.00	30,056,647.00	12,101,647.00	17,955,000.00	10,860,125.00	1,617,980.00	17,578,542.00
Venituri din recuperarea cheltuielilor efectuate in cursul procesului de executare silita	36.02.14	40,000	21,000.00	1,052,614.00	394,601.00	658,013.00	54,552.00	601,515.00	396,547.00
Taxa de reabilitare termica	36.02.23	14,240	13,240.00	37,262.00	35,936.00	1,326.00	15,231.00	3.00	22,028.00
Alte venituri	36.02.50	12,000	7,000.00	7,160.00	1,109.00	6,051.00	7,160.00	0.00	0.00
Transferuri voluntare, altele decat subventiile	37.02	20,000	20,000.00	20,000.00	0.00	20,000.00	20,000.00	0.00	0.00
Donatii si sponsorizari	37.02.01	20,000	20,000.00	20,000.00	0.00	20,000.00	20,000.00	0.00	0.00
Varsaminte din sectiunea de functionare pentru finantarea sectiunii de dezvoltare a bugetului local	37.02.03	-4,803,170	-1,870,000.00	0.00	0.00	0.00	0.00	0.00	0.00
Varsaminte din sectiunea de functionare	37.02.04	4,803,170	1,870,000.00	0.00	0.00	0.00	0.00	0.00	0.00
II. VENITURI DIN CAPITAL	00.15	14,320	14,320.00	118,510.00	348.00	118,162.00	118,162.00	0.00	348.00
Venituri din valorificarea unor bunuri	39.02	14,320	14,320.00	118,510.00	348.00	118,162.00	118,162.00	0.00	348.00
Venituri din valorificarea unor bunuri ale institutiilor publice	39.02.01	11,440	11,440.00	11,813.00	0.00	11,813.00	11,813.00	0.00	0.00
Venituri din vanzarea unor bunuri apartinand domeniului privat al statului sau al unitatilor administrativ-teritoriale	39.02.07	0	0.00	2,258.00	0.00	2,258.00	2,258.00	0.00	0.00

Depozite speciale pentru constructii de locuinte	39.02.10	2,880	2,880.00	104,439.00	348.00	104,091.00	104,091.00	0.00	348.00
III. OPERATIUNI FINANCIARE	00.16	0	0.00	6,500,000.00	0.00	6,500,000.00	6,500,000.00	0.00	0.00
Incasari din rambursarea imprumuturilor acordate	40.02	0	0.00	6,500,000.00	0.00	6,500,000.00	6,500,000.00	0.00	0.00
Sume din excedentul bugetului local utilizate pentru finantarea cheltuielilor sectiunii de dezvoltare *)	40.02.14	0	0.00	6,500,000.00	0.00	6,500,000.00	6,500,000.00	0.00	0.00
IV. SUBVENTII	00.17	22,734,180	10,970,050.00	6,294,011.00	1,068,685.00	5,225,326.00	5,748,657.00	0.00	545,354.00
Subventii de la bugetul de stat (cod 42.02.01+42.02.05+42.02.10 la 42.02.18+42.02.20 la 42.02.29+42.02.34+42.02.35+ 42.02.40 la 42.02.45+ 42.02.51 la 42.02.55+ 42.02.62 la 42.02.67+42.02.69+ 42.02.73+ 42.02.77+42.02.79+42.02.80 la 42.02.84 la 42.02.91)	42.02	22,734,180	10,970,050.00	6,294,011.00	1,068,685.00	5,225,326.00	5,748,657.00	0.00	545,354.00
Subventii pentru acordarea ajutorului pentru incalzirea locuintei cu lemne, carbuni, combustibili petrolieri	42.02.34	500,000	75,000.00	47,172.00	0.00	47,172.00	47,172.00	0.00	0.00
Subventii din bugetul de stat pentru finantarea sanatatii	42.02.41	10,643,400	6,016,800.00	4,663,389.00	0.00	4,663,389.00	4,663,389.00	0.00	0.00
Finantarea Programului National de Dezvoltare Locala	42.02.65	514,780	514,780.00	514,765.00	0.00	514,765.00	514,765.00	0.00	0.00
Subventii de la bugetul de stat catre bugetele locale necesare derularii sustenii proiectelor finantate din fondurile europene nerambursabile (FEN)postaderare aferente perioadei de programare 2014-2020	42.02.69	11,076,000	4,363,470.00	1,068,685.00	1,068,685.00	0.00	523,331.00	0.00	545,354.00
Sume primite de la UE/alti donatori in contul platilor efectuate si prefinantari aferente cadrului financiar 2014-2020 (cod 48.02.01 la cod 48.02.05+48.02.11+48.02.12+48.02.15+48.02.19)	48.02	72,989,320	27,488,710.00	10,142,165.00	6,710,313.00	3,431,852.00	3,649,459.00	0.00	6,492,706.00
Fondul European de Dezvoltare Regională (FEDR)Fondul European de Dezvoltare Regională (FEDR) (cod 48.02.01.01+48.02.01.02+48.02.01.03)	48.02.01	63,813,420	21,416,110.00	4,960,130.00	4,522,265.00	437,865.00	655,472.00	0.00	4,304,658.00
Sume primite in contul plăților efectuate in anul curent	48.02.01.01	63,797,640	21,400,330.00	2,083,453.00	2,083,453.00	0.00	33,708.00	0.00	2,049,745.00
Sume primite in contul plăților efectuate in anii anteriori	48.02.01.02	15,780	15,780.00	2,438,812.00	2,438,812.00	0.00	183,899.00	0.00	2,254,913.00
Prefinantare	48.02.01.03	0	0.00	437,865.00	0.00	437,865.00	437,865.00	0.00	0.00

Fondul Social European (FSE) (cod 48.02.02.01+48.02.02.02+48.02.02.03)	48.02.02	6,907,600	5,938,360.00	5,182,035.00	2,188,048.00	2,993,987.00	2,993,987.00	0.00	2,188,048.00
Sume primite in contul plășilor efectuate in anul curent	48.02.02.01	6,907,600	5,938,360.00	4,797,596.00	2,187,169.00	2,610,427.00	2,610,427.00	0.00	2,187,169.00
Sume primite in contul plășilor efectuate in anii anteriori	48.02.02.02	0	0.00	230,434.00	879.00	229,555.00	229,555.00	0.00	879.00
Prefinanțare	48.02.02.03	0	0.00	154,005.00	0.00	154,005.00	154,005.00	0.00	0.00
Instrumentul European de Vecinatate (ENI)	48.02.12	2,218,300	124,240.00	0.00	0.00	0.00	0.00	0.00	0.00
Sume primite in contul platilor efectuate in anul curent	48.02.12.01	2,218,300	124,240.00	0.00	0.00	0.00	0.00	0.00	0.00
Mecanismul pentru Interconectarea Europei (MIE)	48.02.19	50,000	10,000.00	0.00	0.00	0.00	0.00	0.00	0.00
Sume primite in contul platilor efectuate in anul curent	48.02.19.01	50,000	10,000.00	0.00	0.00	0.00	0.00	0.00	0.00

SECTIUNEA DE FUNCTIONARE

Denumirea indicatorului	Cod Rand	Prevederi bugetare anuale aprobate la finele perioadei de raportare	Prevederi bugetare trimestriale cumulate	Drepturi constatate Total, din care:	Drepturi constatate din anii precedenti	Drepturi constatate din anul curent	Incasari realizate	Stingeri pe alte cai decat incasari	Drepturi constatate de incasat
A	B	1	2	3	4	5	6	7	8
TOTAL VENITURI (cod 00.02 + 00.15 + 00.16 + 00.17 + 45.02 + 46.02 + 48.02)Sectiune de functionare	00.01	215,620,020	132,703,170	255,125,149	89,698,120	165,427,029	125,364,178	25,111,395	104,649,576
I. VENITURI CURENTE	00.02	204,476,620	126,611,370	250,414,588	89,698,120	160,716,468	120,653,617	25,111,395	104,649,576
VENITURI PROPRII (00.02-11.02-37.02+00.15)Sectiune de functionare	4990	162,449,790	99,959,370	228,511,588	89,698,120	138,813,468	98,750,617	25,111,395	104,649,576
A. VENITURI FISCALE	00.03	184,802,790	113,237,470	174,087,780	43,032,839	131,054,941	103,074,947	20,261,518	50,751,315
A1. IMPOZIT PE VENIT, PROFIT SI CASTIGURI DIN CAPITAL	00.04	103,828,000	59,657,470	52,473,380	0	52,473,380	52,473,380	0	0
A12. IMPOZIT PE VENIT, PROFIT, SI CASTIGURI DIN CAPITAL DE LA PERSOANE FIZICE	00.06	103,828,000	59,657,470	52,473,380	0	52,473,380	52,473,380	0	0
Impozit pe venit	03.02	180,000	33,000	186,255	0	186,255	186,255	0	0
Impozitul pe veniturile din transferul proprietatilor imobiliare din patrimoniul personal	03.02.18	180,000	33,000	186,255	0	186,255	186,255	0	0

Cote si sume defalcate din impozitul pe venit (se scad)	04.02	103,648,000	59,624,470	52,287,125	0	52,287,125	52,287,125	0	0
Cote defalcate din impozitul pe venit(se scad)	04.02.01	100,338,000	57,924,470	50,585,803	0	50,585,803	50,585,803	0	0
Sume repartizate din Fondul la dispozitia Consiliului Judetean	04.02.05	3,310,000	1,700,000	1,701,322	0	1,701,322	1,701,322	0	0
A3. IMPOZITE SI TAXE PE PROPRIETATE	00.09	21,450,790	16,455,000	60,880,996	24,849,281	36,031,715	18,089,645	13,584,883	29,206,468
Impozite si taxe pe proprietate	07.02	21,450,790	16,455,000	60,880,996	24,849,281	36,031,715	18,089,645	13,584,883	29,206,468
Impozit si taxa pe cladiri	07.02.01	17,400,000	13,649,000	51,164,831	21,869,602	29,295,229	15,008,293	10,403,708	25,752,830
Impozit pe cladiri de la persoane fizice *)	07.02.01.01	7,400,000	5,633,000	15,546,275	5,194,808	10,351,467	6,324,777	2,191,006	7,030,492
Impozit si taxa pe cladiri de la persoane juridice *)	07.02.01.02	10,000,000	8,016,000	35,618,556	16,674,794	18,943,762	8,683,516	8,212,702	18,722,338
Impozit si taxa pe teren	07.02.02	2,519,000	2,126,000	7,808,746	2,459,109	5,349,637	2,128,355	2,773,239	2,907,152
Impozit pe terenuri de la persoane fizice *)	07.02.02.01	1,240,000	1,004,000	2,866,395	1,408,325	1,458,070	1,041,503	170,968	1,653,924
Impozit si taxa pe teren de la persoane juridice *)	07.02.02.02	1,114,000	998,000	4,550,746	856,549	3,694,197	943,144	2,573,964	1,033,638
Impozit pe terenul din extravilan *)	07.02.02.03	165,000	124,000	391,605	194,235	197,370	143,708	28,307	219,590
Taxe judiciare de timbru si alte taxe de timbru	07.02.03	1,531,790	680,000	1,904,159	517,310	1,386,849	952,997	407,936	543,226
Alte impozite si taxe pe proprietate	07.02.50	0	0	3,260	3,260	0	0	0	3,260
A4. IMPOZITE SI TAXE PE BUNURI SI SERVICII	00.10	59,524,000	37,125,000	59,556,613	18,181,311	41,375,302	32,511,922	5,502,091	21,542,600
Sume defalcate din TVA (se scad)	11.02	46,810,000	28,502,000	21,883,000	0	21,883,000	21,883,000	0	0
Sume defalcate din taxa pe valoarea adaugata pentru finantarea cheltuielilor descentralizate la nivelul comunelor, oraselor, municipiilor, sectoarelor si Municipiului Bucuresti (se scad)	11.02.02	42,204,000	25,950,000	19,575,000	0	19,575,000	19,575,000	0	0
Sume defalcate din taxa pe valoarea adaugata pentru drumuri (se scad)	11.02.05	400,000	280,000	280,000	0	280,000	280,000	0	0
Sume defalcate din taxa pe valoarea adaugata pentru finantarea invatamantului particular sau confesional acreditat	11.02.09	4,206,000	2,272,000	2,028,000	0	2,028,000	2,028,000	0	0
Alte impozite si taxe generale pe bunuri si servicii	12.02	0	0	25,896	25,896	0	0	0	25,896
Taxe hoteliere	12.02.07	0	0	25,896	25,896	0	0	0	25,896
Taxe pe servicii specifice	15.02	15,000	7,000	42,617	3,255	39,362	24,225	15,443	2,949

Impozit pe spectacole	15.02.01	15,000	7,000	42,617	3,255	39,362	24,225	15,443	2,949
Taxe pe utilizarea bunurilor, autorizarea utilizarii bunurilor sau pe desfasurarea de activitati	16.02	12,699,000	8,616,000	37,605,100	18,152,160	19,452,940	10,604,697	5,486,648	21,513,755
Impozit pe mijloacele de transport	16.02.02	8,680,000	5,471,000	29,859,706	17,680,614	12,179,092	6,899,858	1,704,036	21,255,812
Impozit pe mijloacele de transport detinute de persoane fizice *)	16.02.02.01	6,350,000	3,818,000	23,804,073	14,572,994	9,231,079	5,155,730	1,469,888	17,178,455
Impozit pe mijloacele de transport detinute de persoane juridice *)	16.02.02.02	2,330,000	1,653,000	6,055,633	3,107,620	2,948,013	1,744,128	234,148	4,077,357
Taxe si tarife pentru eliberarea de licente si autorizatii de functionare	16.02.03	1,030,000	574,000	971,224	245,395	725,829	705,782	7,499	257,943
Alte taxe pe utilizarea bunurilor, autorizarea utilizarii bunurilor sau pe desfasurare de activitati	16.02.50	2,989,000	2,571,000	6,774,170	226,151	6,548,019	2,999,057	3,775,113	0
A6. ALTE IMPOZITE SI TAXE FISCALE	00.11	0	0	1,176,791	2,247	1,174,544	0	1,174,544	2,247
Alte impozite si taxe fiscale	18.02	0	0	1,176,791	2,247	1,174,544	0	1,174,544	2,247
Alte impozite si taxe	18.02.50	0	0	1,176,791	2,247	1,174,544	0	1,174,544	2,247
C. VENITURI NEFISCALE	00.12	19,673,830	13,373,900	76,326,808	46,665,281	29,661,527	17,578,670	4,849,877	53,898,261
C1. VENITURI DIN PROPRIETATE	00.13	7,094,000	4,298,000	13,722,651	5,531,685	8,190,966	4,458,913	1,531,061	7,732,677
Venituri din proprietate	30.02	7,094,000	4,298,000	13,722,651	5,531,685	8,190,966	4,458,913	1,531,061	7,732,677
Venituri din concesiuni si inchirieri *)	30.02.05	6,500,000	4,297,000	13,093,886	5,531,685	7,562,201	3,830,148	1,531,061	7,732,677
Alte venituri din concesiuni si inchirieri de catre institutiile publice	30.02.05.30	6,500,000	4,297,000	13,093,886	5,531,685	7,562,201	3,830,148	1,531,061	7,732,677
Venituri din dividende *)	30.02.08	594,000	1,000	628,765	0	628,765	628,765	0	0
Venituri din dividende de la alti platitori	30.02.08.02	4,000	1,000	32,609	0	32,609	32,609	0	0
Dividende de la societatile si companiile nationale si societatile cu capital majoritar de stat	30.02.08.03	590,000	0	596,156	0	596,156	596,156	0	0
C2. VANZARI DE BUNURI SI SERVICII	00.14	12,579,830	9,075,900	62,604,157	41,133,596	21,470,561	13,119,757	3,318,816	46,165,584
Venituri din prestari de servicii si alte activitati	33.02	323,000	195,900	263,371	92,181	171,190	171,201	0	92,170
Venituri din prestari de servicii	33.02.08	125,000	62,000	168,490	91,610	76,880	76,895	0	91,595
Contributia parintilor sau sustinatorilor legali pentru intretinerea copiilor in crese	33.02.10	180,000	124,400	82,757	0	82,757	82,757	0	0
Contributia persoanelor beneficiare ale cantinelor de ajutor social	33.02.12	18,000	9,500	11,549	0	11,549	11,549	0	0
Venituri din recuperarea cheltuielilor de judecata, imputatii si despagubiri	33.02.28	0	0	575	571	4	0	0	575

Venituri din taxe administrative, eliberari permise	34.02	0	0	901	0	901	901	0	0
Taxe extrajudiciare de timbru	34.02.02	0	0	812	0	812	812	0	0
Alte venituri din taxe administrative, eliberari permise	34.02.50	0	0	89	0	89	89	0	0
Amenzi, penalitati si confiscari	35.02	3,900,000	1,950,000	31,198,172	28,544,058	2,654,114	2,000,526	1,099,321	28,098,325
Venituri din amenzi si alte sanctiuni aplicate potrivit dispozitiilor legale	35.02.01	3,900,000	1,950,000	31,192,972	28,538,973	2,653,999	2,000,526	1,099,321	28,093,125
Venituri din amenzi si alte sanctiuni aplicate de catre alte institutii de specialitate	35.02.01.02	3,900,000	1,950,000	31,192,972	28,538,973	2,653,999	2,000,526	1,099,321	28,093,125
Penalitati pentru nedepunerea sau depunerea cu intarziere declaratiei de impozite si taxe	35.02.02	0	0	5,200	5,085	115	0	0	5,200
Diverse venituri	36.02	13,140,000	8,780,000	31,121,713	12,497,357	18,624,356	10,927,129	2,219,495	17,975,089
Venituri din aplicarea prescriptiei extinctive	36.02.01	8,000	2,000	5,292	0	5,292	5,292	0	0
Venituri din aplicarea prescriptiei extinctive	36.02.01.01	8,000	2,000	5,292	0	5,292	5,292	0	0
Taxe speciale	36.02.06	13,080,000	8,750,000	30,056,647	12,101,647	17,955,000	10,860,125	1,617,980	17,578,542
Venituri din recuperarea cheltuielilor efectuate in cursul procesului de executare silita	36.02.14	40,000	21,000	1,052,614	394,601	658,013	54,552	601,515	396,547
Alte venituri	36.02.50	12,000	7,000	7,160	1,109	6,051	7,160	0	0
Transferuri voluntare, altele decat subventiile	37.02	-4,783,170	-1,850,000	20,000	0	20,000	20,000	0	0
Donatii si sponsorizari	37.02.01	20,000	20,000	20,000	0	20,000	20,000	0	0
Varsaminte din sectiunea de functionare pentru finantarea sectiunii de dezvoltare a bugetului local	37.02.03	-4,803,170	-1,870,000	0	0	0	0	0	0
IV. SUBVENTII	00.17	11,143,400	6,091,800	4,710,561	0	4,710,561	4,710,561	0	0
Subventii de la bugetul de stat (cod 42.02.01+42.02.05+42.02.10 la 42.02.18+42.02.20 la 42.02.29+42.02.34+42.02.35+ 42.02.40 la 42.02.45+ 42.02.51 la 42.02.55+ 42.02.62 la 42.02.67+42.02.69+ 42.02.73+ 42.02.77+42.02.79+42.02.80 la 42.02.84 la 42.02.91)	42.02	11,143,400	6,091,800	4,710,561	0	4,710,561	4,710,561	0	0
Subventii pentru acordarea ajutorului pentru incalzirea locuintei cu lemne, carbuni, combustibili petrolieri	42.02.34	500,000	75,000	47,172	0	47,172	47,172	0	0

Subventii din bugetul de stat pentru finantarea sanatatii	42.02.41	10,643,400	6,016,800	4,663,389	0	4,663,389	4,663,389	0	0
---	----------	------------	-----------	-----------	---	-----------	-----------	---	---

SECTIUNEA DE DEZVOLTARE

Denumirea indicatorului	Cod Rand	Prevederi bugetare anuale aprobate la finele perioadei de raportare	Prevederi bugetare trimestriale cumulate	Drepturi constatate Total, din care:	Drepturi constatate din anii precedenti	Drepturi constatate din anul curent	Incasari realizate	Stingeri pe alte cai decat incasari	Drepturi constatate de incasat
A	B	1	2	3	4	5	6	7	8
TOTAL VENITURI (cod 00.02 + 00.15 + 00.16 + 00.17 + 45.02 + 46.02 + 48.02)Sectiune de dezvoltare	00.01	89,411,830	34,264,520	18,381,387	7,815,282	10,566,105	11,320,948	3	7,060,436
I. VENITURI CURENTE	00.02	4,817,410	1,883,240	37,262	35,936	1,326	15,231	3	22,028
VENITURI PROPRII (00.02-11.02-37.02+00.15)Sectiune de dezvoltare	4990	28,560	27,560	155,772	36,284	119,488	133,393	3	22,376
C. VENITURI NEFISCALE	00.12	4,817,410	1,883,240	37,262	35,936	1,326	15,231	3	22,028
C2. VANZARI DE BUNURI SI SERVICII	00.14	4,817,410	1,883,240	37,262	35,936	1,326	15,231	3	22,028
Diverse venituri	36.02	14,240	13,240	37,262	35,936	1,326	15,231	3	22,028
Taxa de reabilitare termica	36.02.23	14,240	13,240	37,262	35,936	1,326	15,231	3	22,028
Transferuri voluntare, altele decat subventiile	37.02	4,803,170	1,870,000	0	0	0	0	0	0
Varsaminte din sectiunea de functionare	37.02.04	4,803,170	1,870,000	0	0	0	0	0	0
II. VENITURI DIN CAPITAL	00.15	14,320	14,320	118,510	348	118,162	118,162	0	348
Venituri din valorificarea unor bunuri	39.02	14,320	14,320	118,510	348	118,162	118,162	0	348
Venituri din valorificarea unor bunuri ale institutiilor publice	39.02.01	11,440	11,440	11,813	0	11,813	11,813	0	0
Venituri din vanzarea unor bunuri apartinand domeniului privat al statului sau al unitatilor administrativ-teritoriale	39.02.07	0	0	2,258	0	2,258	2,258	0	0
Depozite speciale pentru constructii de locuinte	39.02.10	2,880	2,880	104,439	348	104,091	104,091	0	348
III. OPERATIUNI FINANCIARE	00.16	0	0	6,500,000	0	6,500,000	6,500,000	0	0
Incasari din rambursarea imprumuturilor acordate	40.02	0	0	6,500,000	0	6,500,000	6,500,000	0	0
Sume din excedentul bugetului local utilizate pentru finantarea cheltuielilor sectiunii de dezvoltare *)	40.02.14	0	0	6,500,000	0	6,500,000	6,500,000	0	0

IV. SUBVENTII	00.17	11,590,780	4,878,250	1,583,450	1,068,685	514,765	1,038,096	0	545,354
Subventii de la bugetul de stat (cod 42.02.01+42.02.05+42.02.10 la 42.02.18+42.02.20 la 42.02.29+42.02.34+42.02.35+ 42.02.40 la 42.02.45+ 42.02.51 la 42.02.55+ 42.02.62 la 42.02.67+42.02.69+ 42.02.73+ 42.02.77+42.02.79+42.02.80 la 42.02.84 la 42.02.91)	42.02	11,590,780	4,878,250	1,583,450	1,068,685	514,765	1,038,096	0	545,354
Finantarea Programului National de Dezvoltare Locala	42.02.65	514,780	514,780	514,765	0	514,765	514,765	0	0
Subventii de la bugetul de stat catre bugetele locale necesare derularii sustenii proiectelor finantate din fondurile europene nerambursabile (FEN)postaderare aferente perioadei de programare 2014-2020	42.02.69	11,076,000	4,363,470	1,068,685	1,068,685	0	523,331	0	545,354
Sume primite de la UE/alti donatori in contul platilor efectuate si prefinantari aferente cadrului financiar 2014-2020 (cod 48.02.01 la cod 48.02.05+48.02.11+48.02.12+48.02.15+48.02.19)	48.02	72,989,320	27,488,710	10,142,165	6,710,313	3,431,852	3,649,459	0	6,492,706
Fondul European de Dezvoltare Regională (FEDR)Fondul European de Dezvoltare Regională (FEDR) (cod 48.02.01.01+48.02.01.02+48.02.01.03)	48.02.01	63,813,420	21,416,110	4,960,130	4,522,265	437,865	655,472	0	4,304,658
Sume primite in contul plășilor efectuate in anul curent	48.02.01.01	63,797,640	21,400,330	2,083,453	2,083,453	0	33,708	0	2,049,745
Sume primite in contul plășilor efectuate in anii anteriori	48.02.01.02	15,780	15,780	2,438,812	2,438,812	0	183,899	0	2,254,913
Prefinantare	48.02.01.03	0	0	437,865	0	437,865	437,865	0	0
Fondul Social European (FSE) (cod 48.02.02.01+48.02.02.02+48.02.02.03)	48.02.02	6,907,600	5,938,360	5,182,035	2,188,048	2,993,987	2,993,987	0	2,188,048
Sume primite in contul plășilor efectuate in anul curent	48.02.02.01	6,907,600	5,938,360	4,797,596	2,187,169	2,610,427	2,610,427	0	2,187,169
Sume primite in contul plășilor efectuate in anii anteriori	48.02.02.02	0	0	230,434	879	229,555	229,555	0	879
Prefinanțare	48.02.02.03	0	0	154,005	0	154,005	154,005	0	0
Instrumentul European de Vecinatate (ENI)	48.02.12	2,218,300	124,240	0	0	0	0	0	0
Sume primite in contul platilor efectuate in anul curent	48.02.12.01	2,218,300	124,240	0	0	0	0	0	0
Mecanismul pentru Interconectarea Europei (MIE)	48.02.19	50,000	10,000	0	0	0	0	0	0

Sume primite in contul platilor efectuate in anul curent	48.02.19.01	50,000	10,000	0	0	0	0	0	0
--	-------------	--------	--------	---	---	---	---	---	---



Primar
Cosmin Ionut Andrei

Director economic
Mirela Gheorghita

Centralizat UAT Botosani

Contul de executie a bugetului local - cheltuieli

30 Iunie 2022

Cod Anexa: Anexa 13

lei

Denumirea indicatorului	Cod Rand	Credite de angajament aprobate la finele perioadei de raportare	Credite de angajament trimestriale cumulate	Credite bugetare aprobate la finele perioadei de raportare	Credite bugetare trimestriale cumulate	Angajamente bugetare	Angajamente legale	Plati efectuate	Angajamente legale de platit	Cheltuieli efective
A	B	1	2	3	4	5	6	7	8	9
TOTAL CHELTUIELI (cod 50.02+59.02+63.02+70.02+74.02+79.02)	49.02	18,453,050	18,453,050	341,365,090	187,672,820	118,684,603	115,649,489	109,701,564	5,947,925	105,076,876
Partea I-a SERVICII PUBLICE GENERALE	50.02	505,000	505,000	39,440,600	23,567,250	17,376,385	17,376,385	17,259,759	116,626	15,827,816
Autoritati publice si actiuni externe	51.02	505,000	505,000	32,417,000	19,885,750	14,617,155	14,617,155	14,519,024	98,131	13,077,393
Autoritati executive si legislative	51.02.01	505,000	505,000	32,417,000	19,885,750	14,617,155	14,617,155	14,519,024	98,131	13,077,393
Autoritati executive	51.02.01.03	505,000	505,000	32,417,000	19,885,750	14,617,155	14,617,155	14,519,024	98,131	13,077,393
Alte servicii publice generale	54.02	0	0	4,937,000	2,590,500	1,825,980	1,825,980	1,807,485	18,495	1,817,173
Fond de rezerva bugetara la dispozitia autoritatilor locale	54.02.05	0	0	5,000	0	0	0	0	0	0
Servicii publice comunitare de evidenta a persoanelor	54.02.10	0	0	2,553,000	1,380,500	1,188,158	1,188,158	1,178,487	9,671	1,178,382
Alte servicii publice generale	54.02.50	0	0	2,379,000	1,210,000	637,822	637,822	628,998	8,824	638,791
Tranzactii privind datoria publica si	55.02	0	0	2,086,600	1,091,000	933,250	933,250	933,250	0	933,250
Partea a II-a APARARE, ORDINE PUBLICA SI SIGURANTA NATIONALA	59.02	160,000	160,000	10,433,470	5,647,050	4,992,893	4,992,893	4,992,893	0	4,855,795
Ordine publica si siguranta nationala	61.02	160,000	160,000	10,433,470	5,647,050	4,992,893	4,992,893	4,992,893	0	4,855,795
Ordine publica	61.02.03	0	0	9,903,700	5,237,400	4,611,881	4,611,881	4,611,881	0	4,622,600
Politie locala	61.02.03.04	0	0	9,903,700	5,237,400	4,611,881	4,611,881	4,611,881	0	4,622,600
Protectie civila si protectie contra incendiilor	61.02.05	160,000	160,000	529,770	409,650	381,012	381,012	381,012	0	233,195

Denumirea indicatorului	Cod Rand	Credite de angajament aprobate la finele perioadei de raportare	Credite de angajament trimestriale cumulate	Credite bugetare aprobate la finele perioadei de raportare	Credite bugetare trimestriale cumulate	Angajamente bugetare	Angajamente legale	Plati efectuate	Angajamente legale de platit	Cheltuieli efective
Partea a III-a CHELTUIELI SOCIAL-CULTURALE	63.02	8,663,030	8,663,030	168,669,400	90,611,280	58,179,484	55,144,370	50,971,707	4,172,663	51,941,470
Invatamant	65.02	3,458,480	3,458,480	52,952,600	27,183,800	19,830,784	19,454,414	15,352,730	4,101,684	17,996,432
Invatamant prescolar si primar	65.02.03	1,007,480	1,007,480	9,464,700	4,238,920	2,431,878	2,406,563	1,942,108	464,455	2,177,349
Invatamant prescolar	65.02.03.01	1,007,480	1,007,480	9,464,700	4,238,920	2,431,878	2,406,563	1,942,108	464,455	2,177,349
Invatamant secundar	65.02.04	2,451,000	2,451,000	42,364,780	21,956,870	16,813,308	16,462,253	12,881,338	3,580,915	15,285,095
Invatamant secundar inferior	65.02.04.01	852,500	852,500	12,472,470	7,014,090	6,409,621	6,369,361	4,544,829	1,824,532	5,777,859
Invatamant secundar superior	65.02.04.02	1,598,500	1,598,500	27,760,500	13,767,570	9,397,564	9,086,769	7,330,386	1,756,383	8,501,113
Invatamant profesional	65.02.04.03	0	0	2,131,810	1,175,210	1,006,123	1,006,123	1,006,123	0	1,006,123
Servicii auxiliare pentru educatie	65.02.11	0	0	814,000	814,000	443,588	443,588	443,588	0	443,588
Alte servicii auxiliare	65.02.11.30	0	0	814,000	814,000	443,588	443,588	443,588	0	443,588
Invatamant anteprescolar	65.02.13	0	0	159,120	98,010	87,010	87,010	30,696	56,314	37,925
Alte cheltuieli in domeniul invatamantului	65.02.50	0	0	150,000	76,000	55,000	55,000	55,000	0	52,475
Sanatate	66.02	419,000	419,000	11,714,200	6,772,600	4,602,374	4,571,057	4,506,946	64,111	4,209,677
Servicii medicale in unitati sanitare cu paturi	66.02.06	419,000	419,000	828,000	620,000	379,463	379,463	379,463	0	0
Spitale generale	66.02.06.01	419,000	419,000	828,000	620,000	379,463	379,463	379,463	0	0
Servicii de sanatate publica	66.02.08	0	0	10,886,200	6,152,600	4,222,911	4,191,594	4,127,483	64,111	4,209,677
Cultura, recreere si religie	67.02	4,157,580	4,157,580	68,782,950	34,085,620	14,044,850	14,044,850	14,037,982	6,868	12,130,376
Servicii culturale	67.02.03	2,646,840	2,646,840	35,476,440	18,342,810	8,591,274	8,591,274	8,585,728	5,546	7,527,579
Instituti publice de spectacole si concerte	67.02.03.04	0	0	13,090,400	10,270,380	7,349,419	7,349,419	7,349,419	0	7,368,200
Consolidarea si restaurarea monumentelor	67.02.03.12	2,646,840	2,646,840	21,938,830	7,827,010	1,079,272	1,079,272	1,077,646	1,626	0
Alte servicii culturale	67.02.03.30	0	0	447,210	245,420	162,583	162,583	158,663	3,920	159,379
Servicii recreative si sportive	67.02.05	1,505,740	1,505,740	29,784,420	14,632,910	4,804,556	4,804,556	4,803,649	907	3,942,251
Sport	67.02.05.01	20,000	20,000	9,560,880	5,668,430	3,589,487	3,589,487	3,589,487	0	3,586,000
Tineret	67.02.05.02	0	0	10,000	5,000	0	0	0	0	0
Intretinere gradini publice, parcuri, zone verzi, baze sportive si de agrement	67.02.05.03	1,485,740	1,485,740	20,213,540	8,959,480	1,215,069	1,215,069	1,214,162	907	356,251
Servicii religioase	67.02.06	0	0	810,000	730,000	460,000	460,000	460,000	0	480,000
Alte servicii in domeniile culturii, recreerii si religiei	67.02.50	5,000	5,000	2,712,090	379,900	189,020	189,020	188,605	415	180,546

Denumirea indicatorului	Cod Rand	Credite de angajament aprobate la finele perioadei de raportare	Credite de angajament trimestriale cumulate	Credite bugetare aprobate la finele perioadei de raportare	Credite bugetare trimestriale cumulate	Angajamente bugetare	Angajamente legale	Plati efectuate	Angajamente legale de platit	Cheltuieli efective
Asigurari si asistenta sociala	68.02	627,970	627,970	35,219,650	22,569,260	19,701,476	17,074,049	17,074,049	0	17,604,985
Asistenta sociala in caz de boli si invaliditati	68.02.05	0	0	20,290,000	14,247,630	13,736,253	11,721,021	11,721,021	0	12,049,149
Asistenta sociala in caz de invaliditate	68.02.05.02	0	0	20,290,000	14,247,630	13,736,253	11,721,021	11,721,021	0	12,049,149
Crese	68.02.11	597,570	597,570	3,965,190	1,714,560	702,359	545,588	545,588	0	612,765
Prevenirea excluderii sociale	68.02.15	0	0	2,254,500	1,003,000	923,190	778,554	778,554	0	856,123
Ajutor social	68.02.15.01	0	0	500,000	75,000	43,592	43,592	43,592	0	43,592
Cantine de ajutor social	68.02.15.02	0	0	1,754,500	928,000	879,598	734,962	734,962	0	812,531
Alte cheltuieli in domeniul asigurarilor si	68.02.50	30,400	30,400	8,709,960	5,604,070	4,339,674	4,028,886	4,028,886	0	4,086,948
Alte cheltuieli in domeniul asistentei sociale	68.02.50.50	30,400	30,400	8,709,960	5,604,070	4,339,674	4,028,886	4,028,886	0	4,086,948
Partea a IV-a SERVICII SI DEZVOLTARE PUBLICA, LOCUINTE, MEDIU SI APE	70.00	5,501,450	5,501,450	50,122,760	32,513,160	21,763,591	21,763,591	20,352,410	1,411,181	19,559,467
Locuinte, servicii si dezvoltare publica	70.02	3,916,150	3,916,150	20,696,270	10,472,170	6,308,547	6,308,547	6,172,953	135,594	6,149,235
Locuinte	70.02.03	2,736,000	2,736,000	4,931,400	3,370,400	1,131,313	1,131,313	1,131,313	0	681,023
Dezvoltarea sistemului de locuinte	70.02.03.01	2,736,000	2,736,000	4,931,400	3,370,400	1,131,313	1,131,313	1,131,313	0	681,023
Iluminat public si electrificari	70.02.06	250,000	250,000	7,559,000	2,839,000	2,404,065	2,404,065	2,268,471	135,594	2,382,898
Alimentare cu gaze naturale in localitati	70.02.07	0	0	96,000	0	0	0	0	0	0
Alte servicii in domeniile locuintelor,	70.02.50	930,150	930,150	8,109,870	4,262,770	2,773,169	2,773,169	2,773,169	0	3,085,314
Protectia mediului	74.02	1,585,300	1,585,300	29,426,490	22,040,990	15,455,044	15,455,044	14,179,457	1,275,587	13,410,232
Salubritate si gestiunea deseurilor	74.02.05	0	0	24,531,000	18,455,000	13,005,383	13,005,383	11,729,796	1,275,587	12,267,939
Salubritate	74.02.05.01	0	0	10,861,000	9,705,000	6,074,158	6,074,158	5,343,470	730,688	6,074,158
Colectarea, tratarea si distrugerea deseurilor	74.02.05.02	0	0	13,670,000	8,750,000	6,931,225	6,931,225	6,386,326	544,899	6,193,781
Canalizarea si tratarea apelor reziduale	74.02.06	0	0	1,600,000	870,000	760,735	760,735	760,735	0	760,735
Alte servicii in domeniul protectiei mediului	74.02.50	1,585,300	1,585,300	3,295,490	2,715,990	1,688,926	1,688,926	1,688,926	0	381,558
Partea a V-a ACTIUNI ECONOMICE	79.02	3,623,570	3,623,570	72,698,860	35,334,080	16,372,250	16,372,250	16,124,795	247,455	12,892,328
Combustibili si energie	81.02	208,000	208,000	37,313,750	16,551,710	4,019,288	4,019,288	3,869,755	149,533	5,147,017
Energie termica	81.02.06	208,000	208,000	37,313,750	16,551,710	4,019,288	4,019,288	3,869,755	149,533	5,147,017
Transporturi	84.02	3,415,570	3,415,570	35,385,110	18,782,370	12,352,962	12,352,962	12,255,040	97,922	7,745,311

Denumirea indicatorului	Cod Rand	Credite de angajament aprobate la finele perioadei de raportare	Credite de angajament trimestriale cumulate	Credite bugetare aprobate la finele perioadei de raportare	Credite bugetare trimestriale cumulate	Angajamente bugetare	Angajamente legale	Plati efectuate	Angajamente legale de platit	Cheltuieli efective
Transport rutier	84.02.03	3,415,570	3,415,570	35,385,110	18,782,370	12,352,962	12,352,962	12,255,040	97,922	7,745,311
Transport in comun	84.02.03.02	0	0	9,039,960	4,733,000	4,112,959	4,112,959	4,112,959	0	4,128,156
Strazi	84.02.03.03	3,415,570	3,415,570	26,345,150	14,049,370	8,240,003	8,240,003	8,142,081	97,922	3,617,155
Partea a VII-a REZERVE, EXCEDENT/DEFICIT	96.02	0	0	0	0	0	0	0	0	0
Excedent	98.02	0	0	0	0	0	0	0	0	0



Cosmin Ionut A

Director economic,
Mirela Elena Gheorghita

Centralizat UAT Botosani

Contul de executie a bugetului institutie publice - cheltuieli

30 Iunie 2022

Cod Anexa: Anexa 07B

02										
Denumirea indicatorului	Cod Rand	Credite de angajament aprobate la finele perioadei de raportare	Credite de angajament trimestriale cumulate	Credite bugetare aprobate la finele perioadei de raportare	Credite bugetare trimestriale cumulate	Angajamente bugetare	Angajamente legale	Plati efectuate	Angajamente legale de platit	Cheltuieli efective
A	B	1	2	3	4	5	6	7	8	9
TOTAL CHELTUIELI (01+60+61+70+79+82+85)	00	18,453,050	18,453,050.00	341,365,090.00	187,672,820.00	118,684,603.00	115,649,489.00	109,701,564.00	5,947,925.00	105,076,876.00
01. CHELTUIELI CURENTE (01=10+20+30+40+50+51+55+56+57+59+65)	01	0	0.00	293,182,540.00	162,103,140.00	107,886,194.00	105,201,749.00	100,153,665.00	5,048,084.00	100,548,995.00
TITLUL I CHELTUIELI DE PERSONAL	10	0	0.00	50,703,520.00	30,430,260.00	27,343,416.00	24,807,903.00	24,807,903.00	0.00	24,805,291.00
Cheltuieli salariale in bani	10.01	0	0.00	48,634,420.00	28,867,960.00	25,904,939.00	23,493,405.00	23,493,405.00	0.00	23,489,252.00
Salarii de baza	10.01.01	0	0.00	36,922,500.00	22,289,260.00	21,251,547.00	19,077,119.00	19,077,119.00	0.00	19,105,042.00
Sporuri pentru conditii de munca	10.01.05	0	0.00	4,133,720.00	2,002,700.00	1,734,856.00	1,669,388.00	1,669,388.00	0.00	1,674,130.00
Alte sporuri	10.01.06	0	0.00	68,000.00	35,000.00	35,000.00	24,423.00	24,423.00	0.00	24,943.00
Indemnizatii platite unor persoane din afara unitatii	10.01.12	0	0.00	4,313,600.00	2,506,000.00	1,087,051.00	1,087,051.00	1,087,051.00	0.00	1,083,378.00
Drepturi de delegare	10.01.13	0	0.00	23,400.00	16,500.00	2,385.00	2,385.00	2,385.00	0.00	2,385.00
Indemnizatie de hrana	10.01.17	0	0.00	2,482,200.00	1,368,500.00	1,260,485.00	1,196,398.00	1,196,398.00	0.00	1,207,874.00
Stimulentul de risc	10.01.29	0	0.00	145,000.00	145,000.00	145,000.00	116,774.00	116,774.00	0.00	116,774.00
Alte drepturi salariale in bani	10.01.30	0	0.00	546,000.00	505,000.00	388,615.00	319,867.00	319,867.00	0.00	274,726.00
Cheltuieli salariale in natura	10.02	0	0.00	976,500.00	976,500.00	907,355.00	824,982.00	824,982.00	0.00	824,982.00
Tichete de vacanta	10.02.06	0	0.00	976,500.00	976,500.00	907,355.00	824,982.00	824,982.00	0.00	824,982.00

Contributii	10.03	0	0.00	1,092,600.00	585,800.00	531,122.00	489,516.00	489,516.00	0.00	491,057.00
Contributia asiguratorie pentru munca	10.03.07	0	0.00	1,092,600.00	585,800.00	531,122.00	489,516.00	489,516.00	0.00	491,057.00
TITLUL II BUNURI SI SERVICII	20	0	0.00	70,589,500.00	43,705,710.00	33,479,930.00	33,338,328.00	28,906,855.00	4,431,473.00	31,429,288.00
Bunuri si servicii	20.01	0	0.00	50,196,410.00	31,998,120.00	25,339,259.00	25,337,137.00	22,320,617.00	3,016,520.00	23,934,535.00
Furnituri de birou	20.01.01	0	0.00	590,330.00	290,900.00	219,006.00	219,006.00	160,464.00	58,542.00	206,897.00
Materiale pentru curatenie	20.01.02	0	0.00	900,750.00	411,470.00	353,264.00	352,824.00	186,455.00	166,369.00	343,263.00
Incalzit, iluminat si forta motrica	20.01.03	0	0.00	9,187,590.00	5,329,160.00	5,204,800.00	5,204,544.00	4,788,199.00	416,345.00	4,809,236.00
Apa, canal si salubritate	20.01.04	0	0.00	25,753,490.00	19,623,730.00	14,186,489.00	14,185,870.00	12,811,258.00	1,374,612.00	13,376,667.00
Carburanti si lubrifianti	20.01.05	0	0.00	159,600.00	76,570.00	51,994.00	51,994.00	45,146.00	6,848.00	76,873.00
Piese de schimb	20.01.06	0	0.00	98,000.00	52,330.00	22,493.00	22,493.00	18,641.00	3,852.00	22,493.00
Transport	20.01.07	0	0.00	1,824,680.00	1,198,960.00	1,172,820.00	1,172,820.00	969,677.00	203,143.00	1,002,786.00
Posta, telecomunicatii, radio, tv, internet	20.01.08	0	0.00	1,512,750.00	744,930.00	538,341.00	538,341.00	490,659.00	47,682.00	503,147.00
Materiale si prestari de servicii cu caracter functional	20.01.09	0	0.00	6,256,910.00	2,181,980.00	1,883,550.00	1,883,550.00	1,580,492.00	303,058.00	1,871,657.00
Alte bunuri si servicii pentru intretinere si functionare	20.01.30	0	0.00	3,912,310.00	2,088,090.00	1,706,502.00	1,705,695.00	1,269,626.00	436,069.00	1,721,516.00
Reparatii curente	20.02	0	0.00	11,650,500.00	6,299,000.00	4,193,705.00	4,175,585.00	3,460,198.00	715,387.00	3,571,506.00
Hrana	20.03	0	0.00	1,314,500.00	726,500.00	726,496.00	605,241.00	570,218.00	35,023.00	641,481.00
Hrana pentru oameni	20.03.01	0	0.00	1,314,500.00	726,500.00	726,496.00	605,241.00	570,218.00	35,023.00	641,481.00
Medicamente si materiale sanitare	20.04	0	0.00	344,450.00	184,450.00	113,529.00	113,529.00	48,543.00	64,986.00	715,607.00
Medicamente	20.04.01	0	0.00	41,000.00	3,000.00	0.00	0.00	0.00	0.00	3,358.00
Materiale sanitare	20.04.02	0	0.00	128,500.00	54,500.00	11,500.00	11,500.00	1,006.00	10,494.00	606,271.00
Dezinfectanti	20.04.04	0	0.00	174,950.00	126,950.00	102,029.00	102,029.00	47,537.00	54,492.00	105,978.00
Bunuri de natura obiectelor de inventar	20.05	0	0.00	1,809,150.00	1,616,700.00	1,393,303.00	1,393,198.00	1,039,305.00	353,893.00	1,039,955.00
Uniforme si echipament	20.05.01	0	0.00	30,000.00	10,000.00	0.00	0.00	0.00	0.00	2,480.00
Lenjerie si accesorii de pat	20.05.03	0	0.00	115,000.00	115,000.00	115,000.00	115,000.00	99,992.00	15,008.00	0.00

Alte obiecte de inventar	20.05.30	0	0.00	1,664,150.00	1,491,700.00	1,278,303.00	1,278,198.00	939,313.00	338,885.00	1,037,475.00
Deplasari, detasari, transferari	20.06	0	0.00	141,890.00	96,600.00	74,794.00	74,794.00	46,461.00	28,333.00	45,156.00
Deplasari interne, detasari, transferari	20.06.01	0	0.00	105,390.00	75,100.00	68,608.00	68,608.00	40,275.00	28,333.00	38,970.00
Deplasari in strainatate	20.06.02	0	0.00	36,500.00	21,500.00	6,186.00	6,186.00	6,186.00	0.00	6,186.00
Carti, publicatii si materiale documentare	20.11	0	0.00	26,600.00	20,000.00	14,257.00	14,257.00	9,939.00	4,318.00	719.00
Pregatire profesionala	20.13	0	0.00	351,300.00	202,450.00	152,429.00	152,429.00	81,945.00	70,484.00	84,543.00
Protectia muncii	20.14	0	0.00	92,230.00	53,000.00	31,068.00	31,068.00	31,068.00	0.00	32,601.00
Alte cheltuieli	20.30	0	0.00	4,662,470.00	2,508,890.00	1,441,090.00	1,441,090.00	1,298,561.00	142,529.00	1,363,185.00
Reclama si publicitate	20.30.01	0	0.00	6,000.00	6,000.00	3,205.00	3,205.00	3,205.00	0.00	3,205.00
Protocol si reprezentare	20.30.02	0	0.00	26,500.00	15,000.00	6,658.00	6,658.00	6,658.00	0.00	6,659.00
Prime de asigurare non-viata	20.30.03	0	0.00	2,000.00	2,000.00	2,000.00	2,000.00	0.00	2,000.00	0.00
Chirii	20.30.04	0	0.00	44,370.00	35,650.00	35,650.00	35,650.00	33,438.00	2,212.00	33,438.00
Alte cheltuieli cu bunuri si servicii	20.30.30	0	0.00	4,583,600.00	2,450,240.00	1,393,577.00	1,393,577.00	1,255,260.00	138,317.00	1,319,883.00
TITLUL III DOBANZI	30	0	0.00	2,086,600.00	1,091,000.00	933,250.00	933,250.00	933,250.00	0.00	933,250.00
Dobanzi aferente datoriei publice interne	30.01	0	0.00	2,086,600.00	1,091,000.00	933,250.00	933,250.00	933,250.00	0.00	933,250.00
Dobanzi aferente datoriei publice interne directe	30.01.01	0	0.00	2,086,600.00	1,091,000.00	933,250.00	933,250.00	933,250.00	0.00	933,250.00
TITLUL IV SUBVENTII	40	0	0.00	16,584,520.00	12,494,500.00	8,078,697.00	8,078,697.00	7,929,164.00	149,533.00	8,078,697.00
Subventii pentru acoperirea diferentelor de pret si tarif	40.03	0	0.00	16,584,520.00	12,494,500.00	8,078,697.00	8,078,697.00	7,929,164.00	149,533.00	8,078,697.00
TITLUL V FONDURI DE REZERVA	50	0	0.00	5,000.00	0.00	0.00	0.00	0.00	0.00	0.00
Fond de rezerva bugetara la dispozitia autoritatilor locale	50.04	0	0.00	5,000.00	0.00	0.00	0.00	0.00	0.00	0.00
TITLUL VI TRANSFERURI INTRE UNITATI ALE ADMINISTRATIEI PUBLICE	51	0	0.00	37,360,950.00	25,035,980.00	18,732,800.00	18,732,800.00	18,732,800.00	0.00	18,735,911.00

Transferuri curente (cod 51.01.01 la 51.01.28+51.01.30 la 51.01.32+51.01.34 la 51.01.59+51.01.62+51.01.63+51.01.65 la 51.01.69+51.01.71+51.01.72+ 51.01.73+ 51.01.74+51.01.75+51.01.77 la 51.01.80 la 51.01.82)	51.01	0	0.00	34,873,400.00	23,148,430.00	18,538,200.00	18,538,200.00	18,538,200.00	0.00	18,541,311.00
Transferuri catre institutii publice	51.01.01	0	0.00	34,873,400.00	23,148,430.00	18,538,200.00	18,538,200.00	18,538,200.00	0.00	18,541,311.00
Transferuri de capital	51.02	0	0.00	2,487,550.00	1,887,550.00	194,600.00	194,600.00	194,600.00	0.00	194,600.00
Transferuri pentru finantarea investitiilor la spitale	51.02.12	0	0.00	401,000.00	201,000.00	0.00	0.00	0.00	0.00	0.00
Alte transferuri de capital catre institutii publice	51.02.29	0	0.00	2,086,550.00	1,686,550.00	194,600.00	194,600.00	194,600.00	0.00	194,600.00
TITLUL VII ALTE TRANSFERURI (cod 55.01 la 55.04)	55	0	0.00	5,392,400.00	2,977,400.00	2,231,440.00	2,231,440.00	2,226,875.00	4,565.00	2,231,440.00
A. Transferuri interne (cod 55.01.01 la 55.01.03+55.01.05 la 55.01.10+ 55.01.12 la 55.01.20+55.01.26+ 55.01.28+55.01.29+55.01.41+ 55.01.42+55.01.46 la 55.01.55+ 55.01.57 la 55.01.61+55.01.66+55.01.70+55.01.71+ 55.01.72+55.01.74 la 55.01.81)	55.01	0	0.00	5,392,400.00	2,977,400.00	2,231,440.00	2,231,440.00	2,226,875.00	4,565.00	2,231,440.00
Investitii ale agentilor economici cu capital de stat	55.01.12	0	0.00	1,185,400.00	704,400.00	472,500.00	472,500.00	472,500.00	0.00	472,500.00
Finantarea invatamantului particular sau confesional acreditat	55.01.63	0	0.00	4,207,000.00	2,273,000.00	1,758,940.00	1,758,940.00	1,754,375.00	4,565.00	1,758,940.00
TITLUL IX ASISTENTA SOCIALA	57	0	0.00	14,539,000.00	8,864,060.00	7,772,591.00	7,765,261.00	7,731,517.00	33,744.00	7,933,807.00
Ajutoare sociale	57.02	0	0.00	14,539,000.00	8,864,060.00	7,772,591.00	7,765,261.00	7,731,517.00	33,744.00	7,933,807.00
Ajutoare sociale in numerar	57.02.01	0	0.00	13,325,000.00	7,724,060.00	7,244,003.00	7,236,673.00	7,202,929.00	33,744.00	7,411,044.00
Tichete de cresa si tichete sociale pentru gradinita	57.02.03	0	0.00	150,000.00	76,000.00	55,000.00	55,000.00	55,000.00	0.00	52,475.00
Tichete cadou acordate pentru cheltuieli sociale	57.02.04	0	0.00	250,000.00	250,000.00	30,000.00	30,000.00	30,000.00	0.00	26,700.00
Suport alimentar	57.02.05	0	0.00	814,000.00	814,000.00	443,588.00	443,588.00	443,588.00	0.00	443,588.00
TITLUL X Proiecte cu finantare din fonduri externe nerambursabile aferente cadrului financiar 2014-2020 (cod 58.01 la 58.17+58.19 la 58.39)	58	0	0.00	84,233,250.00	32,029,110.00	4,523,241.00	4,523,241.00	4,520,000.00	3,241.00	1,964,986.00
Programe din Fondul European de Dezvoltare Regionala (FEDR)	58.01	0	0.00	73,593,240.00	24,554,710.00	946,923.00	946,923.00	944,097.00	2,826.00	0.00
Finantarea nationala	58.01.01	0	0.00	9,973,190.00	3,335,970.00	125,285.00	125,285.00	124,945.00	340.00	0.00

Finantare externa nerambursabila	58.01.02	0	0.00	63,620,050.00	21,218,740.00	821,638.00	821,638.00	819,152.00	2,486.00	0.00
Programe din Fondul Social European (FSE)	58.02	0	0.00	8,011,410.00	6,965,860.00	3,483,997.00	3,483,997.00	3,483,997.00	0.00	1,821,009.00
Finantarea natională	58.02.01	0	0.00	1,102,810.00	1,027,500.00	490,576.00	490,576.00	490,576.00	0.00	418,967.00
Finantare externă nerambursabilă	58.02.02	0	0.00	6,908,600.00	5,938,360.00	2,993,421.00	2,993,421.00	2,993,421.00	0.00	1,402,042.00
Programe Instrumentul European de Vecinatate (ENI)	58.12	0	0.00	2,218,300.00	130,740.00	67,758.00	67,758.00	67,343.00	415.00	141,332.00
Finantare externa nerambursabila	58.12.02	0	0.00	2,218,300.00	130,740.00	67,758.00	67,758.00	67,343.00	415.00	141,332.00
Mecanismul pentru Interconectarea Europei	58.30	0	0.00	410,300.00	377,800.00	24,563.00	24,563.00	24,563.00	0.00	2,645.00
Finantare externa nerambursabila	58.30.02	0	0.00	410,300.00	377,800.00	24,563.00	24,563.00	24,563.00	0.00	2,645.00
TITLUL XI ALTE CHELTUIELI	59	0	0.00	11,687,800.00	5,475,120.00	4,790,829.00	4,790,829.00	4,365,301.00	425,528.00	4,436,325.00
Burse	59.01	0	0.00	8,567,400.00	4,061,620.00	3,958,743.00	3,958,743.00	3,533,215.00	425,528.00	3,607,863.00
Asociatii si fundatii	59.11	0	0.00	1,833,500.00	443,900.00	126,512.00	126,512.00	126,512.00	0.00	126,512.00
Sustinerea cultelor	59.12	0	0.00	810,000.00	730,000.00	480,000.00	480,000.00	480,000.00	0.00	480,000.00
Sume aferente persoanelor cu handicap neincadrate	59.40	0	0.00	476,900.00	239,600.00	225,574.00	225,574.00	225,574.00	0.00	221,950.00
70. CHELTUIELI DE CAPITAL (70=71+72+75)	70	18,453,050	18,453,050.00	37,838,870.00	20,348,590.00	6,931,890.00	6,581,221.00	5,681,380.00	899,841.00	4,527,881.00
TITLUL XV ACTIVE NEFINANCIARE (cod 71.01 la 71.03)	71	18,453,050	18,453,050.00	37,838,870.00	20,348,590.00	6,931,890.00	6,581,221.00	5,681,380.00	899,841.00	4,527,881.00
Active fixe	71.01	18,453,050	18,453,050.00	37,838,870.00	20,348,590.00	6,931,890.00	6,581,221.00	5,681,380.00	899,841.00	4,527,881.00
Constructii	71.01.01	17,577,050	17,577,050.00	33,617,560.00	17,786,050.00	6,285,002.00	5,934,842.00	5,087,123.00	847,719.00	3,032,087.00
Masini, echipamente si mijloace de transport	71.01.02	160,000	160,000.00	824,750.00	312,670.00	161,865.00	161,356.00	161,356.00	0.00	1,270,990.00
Mobilier, aparatura birotica si alte active corporale	71.01.03	506,000	506,000.00	1,904,000.00	1,799,000.00	411,445.00	411,445.00	359,460.00	51,985.00	150,477.00
Alte active fixe	71.01.30	210,000	210,000.00	1,492,560.00	450,870.00	73,578.00	73,578.00	73,441.00	137.00	74,327.00
79. OPERATIUNI FINANCIARE (79=80+81)	79	0	0.00	10,531,550.00	5,265,800.00	4,388,143.00	4,388,143.00	4,388,143.00	0.00	0.00
TITLUL XIX RAMBURSARI DE CREDITE (cod 81.01 la 81.05)	81	0	0.00	10,531,550.00	5,265,800.00	4,388,143.00	4,388,143.00	4,388,143.00	0.00	0.00
Rambursari de credite interne	81.02	0	0.00	10,531,550.00	5,265,800.00	4,388,143.00	4,388,143.00	4,388,143.00	0.00	0.00

Rambursari de credite aferente datoriei publice interne locale	81.02.05	0	0.00	10,531,550.00	5,265,800.00	4,388,143.00	4,388,143.00	4,388,143.00	0.00	0.00
TITLUL XXI PLATI EFECTUATE IN ANII PRECEDENTI SI RECUPERATE IN ANUL CURENT (cod 85.01)	85	0	0.00	-187,870.00	-44,710.00	-521,624.00	-521,624.00	-521,624.00	0.00	0.00
Plati efectuate in anii precedenti si recuperate in anul curent	85.01	0	0.00	-187,870.00	-44,710.00	-521,624.00	-521,624.00	-521,624.00	0.00	0.00
Plati efectuate in anii precedenti si recuperate in anul curent in sectiunea de functionare a bugetului local	85.01.01	0	0.00	-187,870.00	-44,710.00	-514,181.00	-514,181.00	-514,181.00	0.00	0.00
Plati efectuate in anii precedenti si recuperate in anul curent in sectiunea de dezvoltare a bugetului local	85.01.02	0	0.00	0.00	0.00	-7,443.00	-7,443.00	-7,443.00	0.00	0.00

SECTIUNEA DE FUNCTIONARE

02

Denumirea indicatorului	Cod Rand	Credite de angajament aprobate la finele perioadei de raportare	Credite de angajament trimestriale cumulate	Credite bugetare aprobate la finele perioadei de raportare	Credite bugetare trimestriale cumulate	Angajamente bugetare	Angajamente legale	Plati efectuate	Angajamente legale de platit	Cheltuieli efective
A	B	1	2	3	4	5	6	7	8	9
TOTAL CHELTUIELI (01+60+61+70+79+82+85)Sectiune de functionare	00	0	0	215,620,020	132,703,170	106,569,815	103,885,370	98,840,527	5,044,843	97,916,909
01. CHELTUIELI CURENTE (01=10+20+30+40+50+51+55+56+57+59+65)	01	0	0	205,276,340	127,482,080	102,695,853	100,011,408	94,966,565	5,044,843	97,916,909
TITLUL I CHELTUIELI DE PERSONAL	10	0	0	50,703,520	30,430,260	27,343,416	24,807,903	24,807,903	0	24,805,291
Cheltuieli salariale in bani	10.01	0	0	48,634,420	28,867,960	25,904,939	23,493,405	23,493,405	0	23,489,252
Salarii de baza	10.01.01	0	0	36,922,500	22,289,260	21,251,547	19,077,119	19,077,119	0	19,105,042
Sporuri pentru conditii de munca	10.01.05	0	0	4,133,720	2,002,700	1,734,856	1,669,388	1,669,388	0	1,674,130
Alte sporuri	10.01.06	0	0	68,000	35,000	35,000	24,423	24,423	0	24,943
Indemnizatii platite unor persoane din afara unitatii	10.01.12	0	0	4,313,600	2,506,000	1,087,051	1,087,051	1,087,051	0	1,083,378
Drepturi de delegare	10.01.13	0	0	23,400	16,500	2,385	2,385	2,385	0	2,385
Indemnizatie de hrana	10.01.17	0	0	2,482,200	1,368,500	1,260,485	1,196,398	1,196,398	0	1,207,874
Stimulentul de risc	10.01.29	0	0	145,000	145,000	145,000	116,774	116,774	0	116,774
Alte drepturi salariale in bani	10.01.30	0	0	546,000	505,000	388,615	319,867	319,867	0	274,726

Cheltuieli salariale în natura	10.02	0	0	976,500	976,500	907,355	824,982	824,982	0	824,982
Tichete de vacanta	10.02.06	0	0	976,500	976,500	907,355	824,982	824,982	0	824,982
Contributii	10.03	0	0	1,092,600	585,800	531,122	489,516	489,516	0	491,057
Contributia asiguratorie pentru munca	10.03.07	0	0	1,092,600	585,800	531,122	489,516	489,516	0	491,057
TITLUL II BUNURI SI SERVICII	20	0	0	70,589,500	43,705,710	33,479,930	33,338,328	28,906,855	4,431,473	31,429,288
Bunuri si servicii	20.01	0	0	50,196,410	31,998,120	25,339,259	25,337,137	22,320,617	3,016,520	23,934,535
Furnituri de birou	20.01.01	0	0	590,330	290,900	219,006	219,006	160,464	58,542	206,897
Materiale pentru curatenie	20.01.02	0	0	900,750	411,470	353,264	352,824	186,455	166,369	343,263
Incalzit, iluminat si forta motrica	20.01.03	0	0	9,187,590	5,329,160	5,204,800	5,204,544	4,788,199	416,345	4,809,236
Apa, canal si salubritate	20.01.04	0	0	25,753,490	19,623,730	14,186,489	14,185,870	12,811,258	1,374,612	13,376,667
Carburanti si lubrifianti	20.01.05	0	0	159,600	76,570	51,994	51,994	45,146	6,848	76,873
Piese de schimb	20.01.06	0	0	98,000	52,330	22,493	22,493	18,641	3,852	22,493
Transport	20.01.07	0	0	1,824,680	1,198,960	1,172,820	1,172,820	969,677	203,143	1,002,786
Posta, telecomunicatii, radio, tv, internet	20.01.08	0	0	1,512,750	744,930	538,341	538,341	490,659	47,682	503,147
Materiale si prestari de servicii cu caracter functional	20.01.09	0	0	6,256,910	2,181,980	1,883,550	1,883,550	1,580,492	303,058	1,871,657
Alte bunuri si servicii pentru intretinere si functionare	20.01.30	0	0	3,912,310	2,088,090	1,706,502	1,705,695	1,269,626	436,069	1,721,516
Reparatii curente	20.02	0	0	11,650,500	6,299,000	4,193,705	4,175,585	3,460,198	715,387	3,571,506
Hrana	20.03	0	0	1,314,500	726,500	726,496	605,241	570,218	35,023	641,481
Hrana pentru oameni	20.03.01	0	0	1,314,500	726,500	726,496	605,241	570,218	35,023	641,481
Medicamente si materiale sanitare	20.04	0	0	344,450	184,450	113,529	113,529	48,543	64,986	715,607
Medicamente	20.04.01	0	0	41,000	3,000	0	0	0	0	3,358
Materiale sanitare	20.04.02	0	0	128,500	54,500	11,500	11,500	1,006	10,494	606,271
Dezinfectanti	20.04.04	0	0	174,950	126,950	102,029	102,029	47,537	54,492	105,978
Bunuri de natura obiectelor de inventar	20.05	0	0	1,809,150	1,616,700	1,393,303	1,393,198	1,039,305	353,893	1,039,955
Uniforme si echipament	20.05.01	0	0	30,000	10,000	0	0	0	0	2,480
Lenjerie si accesorii de pat	20.05.03	0	0	115,000	115,000	115,000	115,000	99,992	15,008	0
Alte obiecte de inventar	20.05.30	0	0	1,664,150	1,491,700	1,278,303	1,278,198	939,313	338,885	1,037,475
Deplasari, detasari, transferari	20.06	0	0	141,890	96,600	74,794	74,794	46,461	28,333	45,156

Deplasari interne, detasari, transferari	20.06.01	0	0	105,390	75,100	68,608	68,608	40,275	28,333	38,970
Deplasari in strainatate	20.06.02	0	0	36,500	21,500	6,186	6,186	6,186	0	6,186
Carti, publicatii si materiale documentare	20.11	0	0	26,600	20,000	14,257	14,257	9,939	4,318	719
Pregatire profesionala	20.13	0	0	351,300	202,450	152,429	152,429	81,945	70,484	84,543
Protectia muncii	20.14	0	0	92,230	53,000	31,068	31,068	31,068	0	32,601
Alte cheltuieli	20.30	0	0	4,662,470	2,508,890	1,441,090	1,441,090	1,298,561	142,529	1,363,185
Reclama si publicitate	20.30.01	0	0	6,000	6,000	3,205	3,205	3,205	0	3,205
Protocol si reprezentare	20.30.02	0	0	26,500	15,000	6,658	6,658	6,658	0	6,659
Prime de asigurare non-viata	20.30.03	0	0	2,000	2,000	2,000	2,000	0	2,000	0
Chirii	20.30.04	0	0	44,370	35,650	35,650	35,650	33,438	2,212	33,438
Alte cheltuieli cu bunuri si servicii	20.30.30	0	0	4,583,600	2,450,240	1,393,577	1,393,577	1,255,260	138,317	1,319,883
TITLUL III DOBANZI	30	0	0	2,086,600	1,091,000	933,250	933,250	933,250	0	933,250
Dobanzi aferente datoriei publice interne	30.01	0	0	2,086,600	1,091,000	933,250	933,250	933,250	0	933,250
Dobanzi aferente datoriei publice interne directe	30.01.01	0	0	2,086,600	1,091,000	933,250	933,250	933,250	0	933,250
TITLUL IV SUBVENTII	40	0	0	16,584,520	12,494,500	8,078,697	8,078,697	7,929,164	149,533	8,078,697
Subventii pentru acoperirea diferentelor de pret si tarif	40.03	0	0	16,584,520	12,494,500	8,078,697	8,078,697	7,929,164	149,533	8,078,697
TITLUL V FONDURI DE REZERVA	50	0	0	5,000	0	0	0	0	0	0
Fond de rezerva bugetara la dispozitia autoritatilor locale	50.04	0	0	5,000	0	0	0	0	0	0
TITLUL VI TRANSFERURI INTRE UNITATI ALE ADMINISTRATIEI PUBLICE	51	0	0	34,873,400	23,148,430	18,538,200	18,538,200	18,538,200	0	18,541,311
Transferuri curente (cod 51.01.01 la 51.01.28+51.01.30 la 51.01.32+51.01.34 la 51.01.59+51.01.62+51.01.63+51.01.65 la 51.01.69+51.01.71+51.01.72+51.01.73+ 51.01.74+51.01.75+51.01.77 la 51.01.80 la 51.01.82)	51.01	0	0	34,873,400	23,148,430	18,538,200	18,538,200	18,538,200	0	18,541,311
Transferuri catre institutiile publice	51.01.01	0	0	34,873,400	23,148,430	18,538,200	18,538,200	18,538,200	0	18,541,311
TITLUL VII ALTE TRANSFERURI (cod 55.01 la 55.04)	55	0	0	4,207,000	2,273,000	1,758,940	1,758,940	1,754,375	4,565	1,758,940

A. Transferuri interne (cod 55.01.01 la 55.01.03+55.01.05 la 55.01.10+ 55.01.12 la 55.01.20+55.01.26+ 55.01.28+55.01.29+55.01.41+ 55.01.42+55.01.46 la 55.01.55+ 55.01.57 la 55.01.61+55.01.66+55.01.70+55.01.71+ 55.01.72+55.01.74 la 55.01.81)	55.01	0	0	4,207,000	2,273,000	1,758,940	1,758,940	1,754,375	4,565	1,758,940
Finantarea invatamantului particular sau confesional acreditat	55.01.63	0	0	4,207,000	2,273,000	1,758,940	1,758,940	1,754,375	4,565	1,758,940
TITLUL IX ASISTENTA SOCIALA	57	0	0	14,539,000	8,864,060	7,772,591	7,765,261	7,731,517	33,744	7,933,807
Ajutoare sociale	57.02	0	0	14,539,000	8,864,060	7,772,591	7,765,261	7,731,517	33,744	7,933,807
Ajutoare sociale in numerar	57.02.01	0	0	13,325,000	7,724,060	7,244,003	7,236,673	7,202,929	33,744	7,411,044
Tichete de cresa si tichete sociale pentru gradinita	57.02.03	0	0	150,000	76,000	55,000	55,000	55,000	0	52,475
Tichete cadou acordate pentru cheltuieli sociale	57.02.04	0	0	250,000	250,000	30,000	30,000	30,000	0	26,700
Suport alimentar	57.02.05	0	0	814,000	814,000	443,588	443,588	443,588	0	443,588
TITLUL XI ALTE CHELTUIELI	59	0	0	11,687,800	5,475,120	4,790,829	4,790,829	4,365,301	425,528	4,436,325
Burse	59.01	0	0	8,567,400	4,061,620	3,958,743	3,958,743	3,533,215	425,528	3,607,863
Asociatii si fundatii	59.11	0	0	1,833,500	443,900	126,512	126,512	126,512	0	126,512
Sustinerea cultelor	59.12	0	0	810,000	730,000	480,000	480,000	480,000	0	480,000
Sume aferente persoanelor cu handicap neincadrate	59.40	0	0	476,900	239,600	225,574	225,574	225,574	0	221,950
79. OPERATIUNI FINANCIARE (79=80+81)	79	0	0	10,531,550	5,265,800	4,388,143	4,388,143	4,388,143	0	0
TITLUL XIX RAMBURSARI DE CREDITE (cod 81.01 la 81.05)	81	0	0	10,531,550	5,265,800	4,388,143	4,388,143	4,388,143	0	0
Rambursari de credite interne	81.02	0	0	10,531,550	5,265,800	4,388,143	4,388,143	4,388,143	0	0
Rambursari de credite aferente datoriei publice interne locale	81.02.05	0	0	10,531,550	5,265,800	4,388,143	4,388,143	4,388,143	0	0
TITLUL XXI PLATI EFECTUATE IN ANII PRECEDENTI SI RECUPERATE IN ANUL CURENT (cod 85.01)	85	0	0	-187,870	-44,710	-514,181	-514,181	-514,181	0	0
Plati efectuate in anii precedenti si recuperate in anul curent	85.01	0	0	-187,870	-44,710	-514,181	-514,181	-514,181	0	0
Plati efectuate in anii precedenti si recuperate in anul curent in sectiunea de functionare a bugetului local	85.01.01	0	0	-187,870	-44,710	-514,181	-514,181	-514,181	0	0
SECTIUNEA DE DEZVOLTARE										

02										
Denumirea indicatorului	Cod Rand	Credite de angajament aprobate la finele perioadei de raportare	Credite de angajament trimestriale cumulate	Credite bugetare aprobate la finele perioadei de raportare	Credite bugetare trimestriale cumulate	Angajamente bugetare	Angajamente legale	Plati efectuate	Angajamente legale de platit	Cheltuieli efective
A	B	1	2	3	4	5	6	7	8	9
TOTAL CHELTUIELI (01+60+61+70+79+82+85)Sectiune de dezvoltare	00	18,453,050	18,453,050	125,745,070	54,969,650	12,114,788	11,764,119	10,861,037	903,082	7,159,967
01. CHELTUIELI CURENTE (01=10+20+30+40+50+51+55+56+57+59+65)	01	0	0	87,906,200	34,621,060	5,190,341	5,190,341	5,187,100	3,241	2,632,086
TITLUL VI TRANSFERURI INTRE UNITATI ALE ADMINISTRATIEI PUBLICE	51	0	0	2,487,550	1,887,550	194,600	194,600	194,600	0	194,600
Transferuri de capital	51.02	0	0	2,487,550	1,887,550	194,600	194,600	194,600	0	194,600
Transferuri pentru finantarea investitiilor la spitale	51.02.12	0	0	401,000	201,000	0	0	0	0	0
Alte transferuri de capital catre institutii publice	51.02.29	0	0	2,086,550	1,686,550	194,600	194,600	194,600	0	194,600
TITLUL VII ALTE TRANSFERURI (cod 55.01 la 55.04)	55	0	0	1,185,400	704,400	472,500	472,500	472,500	0	472,500
A. Transferuri interne (cod 55.01.01 la 55.01.03+55.01.05 la 55.01.10+ 55.01.12 la 55.01.20+55.01.26+ 55.01.28+55.01.29+55.01.41+ 55.01.42+55.01.46 la 55.01.55+ 55.01.57 la 55.01.61+55.01.66+55.01.70+55.01.71+ 55.01.72+55.01.74 la 55.01.81)	55.01	0	0	1,185,400	704,400	472,500	472,500	472,500	0	472,500
Investitii ale agentilor economici cu capital de stat	55.01.12	0	0	1,185,400	704,400	472,500	472,500	472,500	0	472,500
TITLUL X Proiecte cu finantare din fonduri externe nerambursabile aferente cadrului financiar 2014-2020 (cod 58.01 la 58.17+58.19 la 58.39)	58	0	0	84,233,250	32,029,110	4,523,241	4,523,241	4,520,000	3,241	1,964,986
Programe din Fondul European de Dezvoltare Regionala (FEDR)	58.01	0	0	73,593,240	24,554,710	946,923	946,923	944,097	2,826	0
Finantarea nationala	58.01.01	0	0	9,973,190	3,335,970	125,285	125,285	124,945	340	0
Finantare externa nerambursabila	58.01.02	0	0	63,620,050	21,218,740	821,638	821,638	819,152	2,486	0
Programe din Fondul Social European (FSE)	58.02	0	0	8,011,410	6,965,860	3,483,997	3,483,997	3,483,997	0	1,821,009

Finantarea națională	58.02.01	0	0	1,102,810	1,027,500	490,576	490,576	490,576	0	418,967
Finantare externă nerambursabilă	58.02.02	0	0	6,908,600	5,938,360	2,993,421	2,993,421	2,993,421	0	1,402,042
Programe Instrumentul European de Vecinătate (ENI)	58.12	0	0	2,218,300	130,740	67,758	67,758	67,343	415	141,332
Finantare externa nerambursabila	58.12.02	0	0	2,218,300	130,740	67,758	67,758	67,343	415	141,332
Mecanismul pentru Interconectarea Europei	58.30	0	0	410,300	377,800	24,563	24,563	24,563	0	2,645
Finantare externa nerambursabila	58.30.02	0	0	410,300	377,800	24,563	24,563	24,563	0	2,645
70. CHELTUIELI DE CAPITAL (70=71+72+75)	70	18,453,050	18,453,050	37,838,870	20,348,590	6,931,890	6,581,221	5,681,380	899,841	4,527,881
TITLUL XV ACTIVE NEFINANCIARE (cod 71.01 la 71.03)	71	18,453,050	18,453,050	37,838,870	20,348,590	6,931,890	6,581,221	5,681,380	899,841	4,527,881
Active fixe	71.01	18,453,050	18,453,050	37,838,870	20,348,590	6,931,890	6,581,221	5,681,380	899,841	4,527,881
Constructii	71.01.01	17,577,050	17,577,050	33,617,560	17,786,050	6,285,002	5,934,842	5,087,123	847,719	3,032,087
Masini, echipamente si mijloace de transport	71.01.02	160,000	160,000	824,750	312,670	161,865	161,356	161,356	0	1,270,990
Mobilier, aparatura birotica si alte active corporale	71.01.03	506,000	506,000	1,904,000	1,799,000	411,445	411,445	359,460	51,985	150,477
Alte active fixe	71.01.30	210,000	210,000	1,492,560	450,870	73,578	73,578	73,441	137	74,327
TITLUL XXI PLATI EFECTUATE IN ANII PRECEDENTI SI RECUPERATE IN ANUL CURENT (cod 85.01)	85	0	0	0	0	-7,443	-7,443	-7,443	0	0
Plati efectuate in anii precedenti si recuperate in anul curent	85.01	0	0	0	0	-7,443	-7,443	-7,443	0	0
Plati efectuate in anii precedenti si recuperate in anul curent in sectiunea de dezvoltare a bugetului local	85.01.02	0	0	0	0	-7,443	-7,443	-7,443	0	0



Primar
Cosmin Ionut Andrei

Director economic

Mirela Gheorghita